

**ANSA**

Associação Notas e Sinfonias Atlânticas

**ASSOCIAÇÃO NOTAS E SINFONIAS ATLÂNTICAS**

**RELATÓRIO DE CONTAS**

**2018**


25/03/2019



APROVADO POR  
UNANIMIDADE



[ORQUESTRA  
Clássica da  
Madeira]

25/03/2019  


# ASSOCIAÇÃO NOTAS E SINFONIAS ATLÂNTICAS

## BALANÇO EM 31 DE DEZEMBRO DE 2018

(Montantes expressos em euros)

ACTIVO	Notas	31 Dezembro 2018	31 Dezembro 2017
<b>ATIVO NÃO CORRENTE:</b>			
Ativos fixos tangíveis	5	15.516,99	15.793,63
Ativos intangíveis	6	13.894,95	13.508,31
Outros créditos e ativos não correntes	8	2.151,67	1.545,43
<b>Total do ativo não corrente</b>		<b>31.563,61</b>	<b>30.847,37</b>
<b>ATIVO CORRENTE:</b>			
Clientes	8	12.651,54	524,00
Estado e outros entes públicos	11	575,78	2.937,73
Diferimentos	9	266,63	247,84
Caixa e depósitos bancários	4	277.687,41	275.628,26
<b>Total do ativo corrente</b>		<b>291.181,36</b>	<b>279.337,83</b>
<b>Total do ativo</b>		<b>322.744,97</b>	<b>310.185,20</b>
<b>FUNDOS PATRIMONIAIS E PASSIVO</b>			
<b>FUNDOS PATRIMONIAIS</b>			
Fundos Patrimoniais			
Fundos	10	310.000,00	310.000,00
Resultados transitados	10	(36.721,94)	(123.668,54)
		273.278,06	186.331,46
Resultado líquido do período		<b>17.084,06</b>	<b>86.946,60</b>
<b>Total do fundo de capital</b>		<b>290.362,12</b>	<b>273.278,06</b>
<b>PASSIVO:</b>			
<b>PASSIVO NÃO CORRENTE:</b>			
<b>Total do passivo não corrente</b>		<b>0,00</b>	<b>0,00</b>
<b>PASSIVO CORRENTE:</b>			
Fornecedores	8	1.221,84	4.343,17
Estado e outros entes públicos	11	19.773,61	18.941,17
Outros passivos correntes	8	11.387,40	13.622,80
<b>Total do passivo corrente</b>		<b>32.382,85</b>	<b>36.907,14</b>
<b>Total do passivo</b>		<b>32.382,85</b>	<b>36.907,14</b>
<b>Total dos fundos patrimoniais e do passivo</b>		<b>322.744,97</b>	<b>310.185,20</b>

O anexo faz parte integrante do balanço em 31 de Dezembro de 2018.

A Direcção



Vanda de França Correia de Jesus  
(Presidente)



Teresa Correia Atouguia Aveiro  
(Tesoureiro)

O Contabilista Certificado



José Nélio de Freitas Teles

# ASSOCIAÇÃO NOTAS E SINFONIAS ATLÂNTICAS

## DEMONSTRAÇÃO DOS RESULTADOS POR NATUREZAS

### DO EXERCÍCIO FINDO EM 31 DE DEZEMBRO DE 2018

(Montantes expressos em euros)

RENDIMENTOS E GASTOS	Notas	31 de Dezembro 2018	31 de Dezembro 2017
Vendas e serviços prestados	12	131.276,49	130.733,52
Subsídios, doações e legados à exploração	13	805.627,82	804.295,00
Fornecimentos e serviços externos	14	(797.318,93)	(737.532,64)
Gastos com o pessoal	15	(107.011,94)	(106.373,00)
Outros rendimentos	17		8.127,40
Outros gastos	16	(9.663,09)	(6.522,87)
<b>Resultado antes de depreciações, gastos de financiamento e impostos</b>		<b>22.910,35</b>	<b>92.727,41</b>
Gastos / reversões de depreciação e de amortização	18	(5.826,29)	(5.780,81)
<b>Resultado operacional (antes de gastos de financiamento e impostos)</b>		<b>17.084,06</b>	<b>86.946,60</b>
<b>Resultado antes de impostos</b>		<b>17.084,06</b>	<b>86.946,60</b>
<b>Resultado líquido do período</b>		<b>17.084,06</b>	<b>86.946,60</b>

O anexo faz parte integrante da demonstração dos resultados por naturezas do exercício findo em 31 de Dezembro de 2018.

A Direcção

*Vanda de França Correia de Jesus*

Vanda de França Correia de Jesus  
(Presidente)

*TC*

Teresa Correia Atouguia Aveiro  
(Tesoureiro)

O Contabilista Certificado

*José Nélío de Freitas Teles*  
José Nélío de Freitas Teles

25/03/2019

**ASSOCIAÇÃO NOTAS E SINFONIAS ATLÂNTICAS****DEMONSTRAÇÃO DOS RESULTADOS POR FUNÇÕES****DO EXERCÍCIO FINDO EM 31 DE DEZEMBRO DE 2018***(Montantes expressos em euros)*

RUBRICAS	Notas	31 de Dezembro 2018	31 de Dezembro 2017
Vendas e serviços prestados	12	131.276,49	130.733,52
Custo das vendas e dos serviços prestados	14	(797.318,93)	(737.532,64)
<b>Resultado bruto</b>		<b>(666.042,44)</b>	<b>(606.799,12)</b>
Outros rendimentos	13	805.627,82	804.295,00
Gastos administrativos	15	(107.011,94)	(106.373,00)
Outros rendimentos	17	-	8.127,40
Outros gastos	16	(15.489,38)	(12.303,68)
<b>Resultado operacional antes de gastos de financiamento e impostos</b>		<b>17.084,06</b>	<b>86.946,60</b>
<b>Resultados antes de impostos</b>		<b>17.084,06</b>	<b>86.946,60</b>
<b>Resultado líquido do período</b>		<b>17.084,06</b>	<b>86.946,60</b>

O anexo faz parte integrante da demonstração dos resultados por funções do exercício findo em 31 de Dezembro de 2018.

A Direcção

Vanda de França Correia de Jesus  
(Presidente)Teresa Correia Atouguia Aveiro  
(Tesoureiro)

O Contabilista Certificado

José Nélio de Freitas Teles

# ASSOCIAÇÃO NOTAS E SINFONIAS ATLÂNTICAS

## DEMONSTRAÇÃO DAS ALTERAÇÕES NOS FUNDOS PATRIMONIAIS

NO PERÍODO 2017

(Montantes expressos em euros)

Notas	Fundos Patrimoniais atribuídos aos instituidores da entidade-mãe							Interesses minoritários	Total dos fundos patrimoniais
	Fundos	Excedentes técnicos	reservas	Resultados transitados	Ajustamentos em activos financeiros	Excedentes de revalorização	Outras variações nos fundos patrimoniais		
<b>Posição no início do período 2017</b> <b>Alterações no período:</b> Primeira adopção de novo referencial contabilístico Alterações de políticas contabilísticas Diferenças de conversão de demonstrações financeiras Realização do excedente de revalorização de activos fixos tangíveis e intangíveis Excedentes de revalorização de activos fixos tangíveis e intangíveis e respectivas variações Ajustamentos por impostos diferidos Outras alterações reconhecidas nos fundos patrimoniais	310.000,00			(86.114,22)				(37.554,32)	186.331,46
<b>Resultado líquido do período</b> <b>Resultado extensivo</b>	310.000,00	-	-	(123.668,54)	-	-	-	86.924,10	186.331,46
<b>Operações com instituidores no período</b> Fundos Subsídios, doações e legados Outras operações									86.924,10
									273.255,56
<b>Posição no fim do período 2017</b>	310.000,00	-	-	(123.668,54)	-	-	-	86.924,10	273.255,56

A Direcção  
*Da Associação de Fãs da Casa da Foz*  
 Vanda Correia de Jesus  
 (Presidente)

*TJ*  
 Teresa Correia Atouguia Aveiro  
 (Tesoieiro)

O Contabilista Certificado  
*Jose Nello de Freitas Teles*  
 José Nêllo de Freitas Teles

# ASSOCIAÇÃO NOTAS E SINFONIAS ATLÂNTICAS

## DEMONSTRAÇÃO DAS ALTERAÇÕES NOS FUNDOS PATRIMONIAIS

NO PERÍODO 2018

(Montantes expressos em euros)

Notas	Fundos Patrimoniais atribuídos aos instituidores da entidade-mãe							Total	Interesses que não controlam	Total dos fundos patrimoniais
	Fundos	Excedentes técnicos	Reservas	Resultados transitados	Excedentes de reavaliação	Ajustamentos/ outras variações nos fundos	Resultado líquido do período			
<b>Posição no início do período 2018</b>	310.000,00			(123.668,54)			86.946,60		273.278,06	
<b>Alterações no período:</b> Primeira adopção de novo referencial contabilístico Alterações de políticas contabilísticas Diferenças de conversão de demonstrações financeiras Realização do excedente de reavaliação Excedentes de reavaliação Ajustamentos por impostos diferidos Outras alterações reconhecidas nos fundos patrimoniais:						86.946,60	(86.946,60)			
<b>Resultado líquido do período</b>	310.000,00	-	-	(36.721,94)	-	-	17.084,06	-	273.278,06	
<b>Resultado integral</b>										
<b>Operações com instituidores no período</b>										
Fundos										
Subsídios, doações e legados										
Distribuições										
Outras operações										
<b>Posição no fim do período 2018</b>	310.000,00	-	-	(36.721,94)	-	-	17.084,06	-	290.362,12	

A Direcção

*Vanda de Françoise Correia de Jesus*

Vanda de Françoise Correia de Jesus  
(Presidente)

*Teresa*

Teresa Correia Alouguia Aveiro  
(Tesoreiro)

O Contabilista Certificado

*José Nélio de Freitas Teles*  
José Nélio de Freitas Teles

6/02/2019

# ASSOCIAÇÃO NOTAS E SINFONIAS ATLÂNTICAS

## DEMONSTRAÇÃO DOS FLUXOS DE CAIXA

DO EXERCÍCIO FINDO EM 31 DE DEZEMBRO DE 2018

(Montantes expressos em euros)

	2018	2017
<b>FLUXOS DE CAIXA DAS ATIVIDADES OPERACIONAIS:</b>		
Recebimentos de clientes e utentes	129.099,63	143.010,25
Recebimentos de subsídios	802.211,82	800.025,00
Pagamentos de apoios		
Pagamentos de bolsas		
Pagamentos a fornecedores	(801.832,49)	(754.182,16)
Pagamentos ao pessoal	(106.724,32)	(106.875,87)
<b>Caixa gerada pelas operações</b>	<b>22.754,64</b>	<b>81.977,22</b>
Pagamento / recebimento do imposto sobre o rendimento		
Outros recebimentos / pagamentos	(14.323,73)	(5.559,07)
<b>Fluxos das actividades operacionais [1]</b>	<b>8.430,91</b>	<b>76.418,15</b>
<b>FLUXOS DE CAIXA DAS ATIVIDADES DE INVESTIMENTO:</b>		
<b>Pagamentos respeitantes a:</b>		
Ativos fixos tangíveis	(4.488,90)	(8.819,81)
Ativos intangíveis	(1.882,86)	(973,75)
Investimentos financeiros		
Outros ativos		
	(6.371,76)	(9.793,56)
<b>Recebimentos provenientes de:</b>		
Ativos fixos tangíveis		
Ativos intangíveis		
Investimentos financeiros		
Outros ativos		
Subsídios ao investimento		
Juros e rendimentos similares		
Dividendos		
	-	-
<b>Fluxos das actividades de investimento [2]</b>	<b>(6.371,76)</b>	<b>(9.793,56)</b>
<b>FLUXOS DE CAIXA DAS ATIVIDADES DE FINANCIAMENTO:</b>		
<b>Recebimentos provenientes de:</b>		
Financiamentos obtidos		
Realizações de fundos		
Cobertura de prejuízos		
Doações		
Outras operações de financiamento		
	-	-
<b>Pagamentos respeitantes a:</b>		
Financiamentos obtidos		
Juros e gastos similares		
Dividendos		
Redução de fundos		
Outras operações de financiamento		
	-	-
<b>Fluxos das actividades de financiamento [3]</b>	<b>-</b>	<b>-</b>
<b>Variação de caixa e seus equivalentes [4]=[1]+[2]+[3]</b>	<b>2.059,15</b>	<b>66.624,59</b>
<b>Efeito das diferenças de câmbio</b>		
<b>Caixa e seus equivalentes no início do período</b>	<b>4 275.628,26</b>	<b>209.003,67</b>
<b>Caixa e seus equivalentes no fim do período</b>	<b>4 277.687,41</b>	<b>275.628,26</b>

O anexo faz parte integrante da demonstração dos fluxos de caixa do exercício findo em 31 de Dezembro de 2018.

A Direcção:

*Vanda de França Correia de Jesus*

Vanda de França Correia de Jesus  
(Presidente)

*nee*

Teresa Correia Atouguia Aveiro  
(Tesoureiro)

O Contabilista Certificado

*José Nélio de Freitas Teles*

José Nélio de Freitas Teles

# ASSOCIAÇÃO NOTAS E SINFONIAS ATLANTICAS

Balancete Geral Financeira

Mensal e Acumulado.

Moeda - Euros

Cnt - 31.12.2018

Mes : Dezembro

Pag. 1

25/03/2019  
A7

*[Handwritten signature]*

*[Handwritten initials]*

Conta	Descricao	MES			ACUMULADO		
		Debito	Credito	Saldo	Debito	Credito	Saldo
11	CAIXA	350.00	319.88	30.12 D	2,152.35	2,078.52	73.83 D
112	CAIXA - FM	350.00	319.88	30.12 D	2,152.35	2,078.52	73.83 D
12	DEPOSITOS A ORDEM	19,546.80	101,778.06	82,231.26 C	1,194,553.29	916,939.71	277,613.58 D
1209	BPI	19,546.80	101,778.06	82,231.26 C	1,194,553.29	916,939.71	277,613.58 D
12091	CTA 4962774/EUR	19,546.80	101,778.06	82,231.26 C	1,194,553.29	916,939.71	277,613.58 D
	Total da Classe 1	19,896.80	102,097.94	82,201.14 C	1,196,705.64	919,018.23	277,687.41 D
21	CLIENTES E UTENTES	32,299.77	19,648.23	12,651.54 D	141,773.77	129,122.23	12,651.54 D
211	CLIENTES E UTENTES C	32,299.77	19,648.23	12,651.54 D	141,773.77	129,122.23	12,651.54 D
2111	CLIENTES GERAIS	32,299.77	19,648.23	12,651.54 D	141,773.77	129,122.23	12,651.54 D
21111	CLIENTES NACIONAIS	32,299.77	19,648.23	12,651.54 D	141,773.77	129,122.23	12,651.54 D
21111006	SOM AO VIVO LDA	5,000.00	5,000.00	0.00	5,000.00	5,000.00	0.00
21111008	SEC. R. ECON. TURISM	0.00	0.00	0.00	2,000.00	2,000.00	0.00
21111012	CMF	5,250.00	0.00	5,250.00 D	11,546.50	6,296.50	5,250.00 D
21111013	CONFR. S. SEBASTIAO	0.00	0.00	0.00	3,500.00	3,500.00	0.00
21111014	SINDICATO DOS PROFES	0.00	0.00	0.00	5,000.00	5,000.00	0.00
21111015	IDR, IP-RAM	0.00	0.00	0.00	400.00	400.00	0.00
21111016	ASSO. PROMOÇÃO DA MA	0.00	0.00	0.00	700.00	700.00	0.00
21111017	EMPRESA DIARIO DE NO	15,269.77	7,868.23	7,401.54 D	15,269.77	7,868.23	7,401.54 D
21111999	CLIENTES GERAIS	6,780.00	6,780.00	0.00	98,357.50	98,357.50	0.00
22	FORNECEDORES	11,367.80	12,588.78	1,220.98 C	94,633.61	95,855.45	1,221.84 C
221	FORNECEDORES C/C	11,367.80	12,588.78	1,220.98 C	94,633.61	95,855.45	1,221.84 C
2211	FORNECEDORES GERAIS	11,367.80	12,588.78	1,220.98 C	94,633.61	95,855.45	1,221.84 C
22111	FORNECEDOR NACIONAIS	9,625.23	10,846.21	1,220.98 C	92,098.41	93,320.25	1,221.84 C
22111001	PESTANA CASINO PARK	0.00	0.00	0.00	3,233.00	3,233.00	0.00
22111002	MCC	0.00	0.00	0.00	2,855.24	2,855.24	0.00
22111004	CMF	0.00	0.00	0.00	11,795.34	11,795.34	0.00
22111007	SPAUTORES	1,487.28	1,487.28	0.00	5,709.98	5,709.98	0.00
22111008	INTERMUSICA	3,378.26	4,559.82	1,181.56 C	6,710.76	7,892.32	1,181.56 C
22111009	NOS MADEIRA	39.68	79.70	40.02 C	483.26	523.28	40.02 C
22111010	PAPELARIA ABC	0.00	0.00	0.00	142.03	142.03	0.00
22111012	REINALDO & ANA GOUVE	128.00	128.00	0.00	2,740.00	2,740.00	0.00
22111013	TIPOGRAFIA NATIVIDAD	183.00	183.00	0.00	494.10	494.10	0.00
22111018	AOCM	279.51	278.91	0.60 D	2,400.93	2,400.33	0.60 D
22111020	DRJD	0.00	0.00	0.00	400.00	400.00	0.00
22111021	IVAN FLAVIO CATANHO	0.00	0.00	0.00	210.51	210.51	0.00
	>>A Transportar	57,692.30	128,462.88	70,770.58 C	1,375,654.56	1,086,536.59	289,117.97 D

ASSOCIAÇÃO NOTAS E SINFONIAS ATLANTICAS

Balancete Geral Financeira

Mensal e Acumulado.

Moeda - Euros

Cnt - 31.12.2018

Mes : Dezembro

Pag. 2

Conta	Descricao	MES			ACUMULADO		
		Debito	Credito	Saldo	Debito	Credito	Saldo
	>>Transporte	57,692.30	128,462.88	70,770.58 C	1,375,654.56	1,086,536.59	289,117.97 D
22111023	PINTO & FILHO LDA	0.00	0.00	0.00	957.70	957.70	0.00
22111027	HARD & SOFT	374.90	374.90	0.00	4,593.23	4,593.29	0.06 C
22111028	CASA DOS MUSICOS	637.45	637.45	0.00	942.45	942.45	0.00
22111029	CARTONADA	0.00	0.00	0.00	330.05	330.05	0.00
22111030	SPLendid WAVES UNIP	0.00	0.00	0.00	609.00	609.00	0.00
22111038	AVA MUSICAL EDITIONS	0.00	0.00	0.00	364.50	364.50	0.00
22111041	CASA ST ANTONIO	0.00	0.00	0.00	348.92	348.92	0.00
22111048	CALDEIRA & COSTA LDA	64.43	64.43	0.00	685.38	685.38	0.00
22111049	DUPLIPELAGO	0.00	0.00	0.00	507.55	507.55	0.00
22111050	LIBERTY SEGUROS	0.00	0.00	0.00	533.26	533.26	0.00
22111059	VIDAMAR	0.00	0.00	0.00	236.00	236.00	0.00
22111063	AFONSO CAMACHO LDA	0.00	0.00	0.00	95.16	95.16	0.00
22111067	PLANTATLANTICO LDA	0.00	0.00	0.00	1,083.92	1,083.92	0.00
22111069	MUNDIAL SAPATARIAS	0.00	0.00	0.00	160.65	160.65	0.00
22111073	AUTO MECANICA FX	276.67	276.67	0.00	2,585.57	2,585.57	0.00
22111074	RUSSOMUSICA	0.00	0.00	0.00	599.60	599.60	0.00
22111076	ARTWAY, LDA	0.00	0.00	0.00	2,440.00	2,440.00	0.00
22111079	DELTA SOM	0.00	0.00	0.00	4,257.80	4,257.80	0.00
22111083	DIVERFOGO	0.00	0.00	0.00	16.79	16.79	0.00
22111084	INTERTOURS	2,756.41	2,756.41	0.00	20,755.91	20,756.27	0.36 C
22111091	VIAGENS EL CORTE ING	0.00	0.00	0.00	1,912.63	1,912.71	0.08 C
22111103	ALVES & GOMES LDA	0.00	0.00	0.00	210.00	210.00	0.00
22111104	HOTEL DO CARMO	0.00	0.00	0.00	700.00	700.00	0.00
22111105	OPEN MEDIA ATLANTIC	0.00	0.00	0.00	3,416.00	3,416.00	0.00
22111106	DANIEL ALVES	0.00	0.00	0.00	982.10	982.10	0.00
22111107	PETALA ROXA	0.00	0.00	0.00	253.76	253.76	0.00
22111108	SALAO MOZART	0.00	0.00	0.00	137.00	137.00	0.00
22111109	NINI DESIGN CENTER	0.00	0.00	0.00	1,830.00	1,830.00	0.00
22111110	SÉ BOUTIQUE HOTEL	0.00	0.00	0.00	1,000.00	1,000.00	0.00
22111111	THE ONE LINE DESIGN	0.00	0.00	0.00	1,830.00	1,830.00	0.00
22111112	EMANUEL CAMARA & HUG	0.00	0.00	0.00	340.38	340.38	0.00
22111113	MCI MAURILIO C. IN	19.64	19.64	0.00	207.95	208.31	0.36 C
22112	MERCADO INTRACOMUNIT	1,742.57	1,742.57	0.00	2,535.20	2,535.20	0.00
22112024	PIXARPRINTING	1,015.67	1,015.67	0.00	1,061.28	1,061.28	0.00
22112044	MUSICALCHAIRS LTD	0.00	0.00	0.00	500.00	500.00	0.00
22112058	OSCAR NAVARRO MUSIC	0.00	0.00	0.00	156.00	156.00	0.00
22112059	SERMUS-SERVICIOS MUS	0.00	0.00	0.00	91.02	91.02	0.00
22112114	HABA PRODUCTIES	210.00	210.00	0.00	210.00	210.00	0.00
22112115	SCHOTT MUSIC S.L.	516.90	516.90	0.00	516.90	516.90	0.00
	>>A Transportar	63,564.37	134,334.95	70,770.58 C	1,433,113.02	1,143,995.91	289,117.11 D

ASSOCIAÇÃO NOTAS E SINFONIAS ATLANTICAS

Balancete Geral Financeira

Mensal e Acumulado.

Moeda - Euros

Cnt - 31.12.2018

Mes : Dezembro

Pag. 3

25/03/2019

Conta	Descricao	MES			ACUMULADO		
		Debito	Credito	Saldo	Debito	Credito	Saldo
	>>Transporte	63,564.37	134,334.95	70,770.58 C	1,433,113.02	1,143,995.91	289,117.11 D
23	PESSOAL	5,529.49	5,529.49	0.00	73,984.32	73,984.32	0.00
231	REMUNERACOES A PAGAR	5,529.49	5,529.49	0.00	73,984.32	73,984.32	0.00
2312	AO PESSOAL	5,529.49	5,529.49	0.00	73,984.32	73,984.32	0.00
24	ESTADO E OUTROS ENTE	31,061.73	29,723.93	1,337.80 D	243,630.85	262,828.68	19,197.83 C
242	RETENCAO DE IMPOSTOS	17,589.75	17,722.17	132.42 C	168,309.15	186,031.32	17,722.17 C
2421	TRABALHO DEPENDENTE	769.00	468.00	301.00 D	5,434.00	5,902.00	468.00 C
2422	RENDIMENTOS PROFISSI	16,818.75	17,254.17	435.42 C	159,850.15	177,104.32	17,254.17 C
2429	OUTROS RENDIMENTOS	2.00	0.00	2.00 D	3,025.00	3,025.00	0.00
243	IMPOSTO SOBRE O VALO	9,595.53	9,952.74	357.21 C	47,923.42	47,347.64	575.78 D
2432	IVA - DEDUTIVEL	1,315.09	2,338.20	1,023.11 C	9,338.67	9,338.67	0.00
24322	IMOBILIZADO	94.18	94.18	0.00	111.44	111.44	0.00
243221	MERCADO NACIONAL	94.18	94.18	0.00	111.44	111.44	0.00
24322106	IMOBILIZADO TX 6%	71.11	71.11	0.00	88.37	88.37	0.00
24322123	IMOBILIZADO TX 23%	23.07	23.07	0.00	23.07	23.07	0.00
24323	OUTROS BENS SERVICOS	1,220.91	2,244.02	1,023.11 C	9,227.23	9,227.23	0.00
243231	MERCADO NACIONAL	837.54	1,860.65	1,023.11 C	8,669.49	8,669.49	0.00
24323105	OUTROS BENS E SERVIC	0.00	5.00	5.00 C	28.40	28.40	0.00
24323122	OUTROS BENS E SERVIC	171.28	1,185.65	1,014.37 C	7,370.82	7,370.82	0.00
24323123	OUTROS BENS E SERVIC	666.26	670.00	3.74 C	1,270.27	1,270.27	0.00
243232	MERCADO COMUNITARIO	383.37	383.37	0.00	557.74	557.74	0.00
24323222	OUT. BENS E SERV.MER	383.37	383.37	0.00	557.74	557.74	0.00
2433	IVA - LIQUIDADO	3,564.44	1,672.30	1,892.14 D	11,658.52	11,658.52	0.00
24331	OPERACOES GERAIS	3,564.44	1,672.30	1,892.14 D	11,658.52	11,658.52	0.00
243311	MERCADO NACIONAL	3,181.07	1,288.93	1,892.14 D	11,100.78	11,100.78	0.00
24331112	VENDAS/PREST.SERVICO	3,181.07	1,288.93	1,892.14 D	11,100.78	11,100.78	0.00
243312	MERCADO COMUNITARIO	383.37	383.37	0.00	557.74	557.74	0.00
24331222	VENDAS/P.SERVICOS ME	383.37	383.37	0.00	557.74	557.74	0.00
2435	IVA - APURAMENTO	4,140.22	4,140.22	0.00	17,568.78	17,568.78	0.00
2437	IVA - A RECUPERAR	575.78	1,802.02	1,226.24 C	9,357.45	8,781.67	575.78 D
245	CONTRIBUICOES SEGURA	3,821.79	1,994.14	1,827.65 D	26,747.28	28,741.42	1,994.14 C
248	OUTRAS TRIBUTACOES	54.66	54.88	0.22 C	651.00	708.30	57.30 C
26	FUNDADORES/ASSOCIADO	0.00	0.00	0.00	1,150.00	1,150.00	0.00
264	QUOTAS	0.00	0.00	0.00	1,150.00	1,150.00	0.00
27	OUTRAS CONTAS A RECE	56,458.43	61,533.33	5,074.90 C	1,344,197.87	1,355,585.27	11,387.40 C
271	FORNECEDORES DE INVE	0.00	0.00	0.00	4,488.90	4,488.90	0.00
	>>A Transportar	100,155.59	169,588.37	69,432.78 C	1,751,878.19	1,481,958.91	269,919.28 D

# ASSOCIAÇÃO NOTAS E SINFONIAS ATLANTICAS

Balancete Geral Financeira

Mensal e Acumulado.

Moeda - Euros

Cnt - 31.12.2018

Mes : Dezembro

Pag. 4

*Handwritten signature and initials*

Conta	Descricao	MES			ACUMULADO		
		Debito	Credito	Saldo	Debito	Credito	Saldo
	>>Transporte	100,155.59	169,588.37	69,432.78 C	1,751,878.19	1,481,958.91	269,919.28 D
2711	FORNECED. INVESTIMEN	0.00	0.00	0.00	4,488.90	4,488.90	0.00
27111	FORNECEDORES IMOBILI	0.00	0.00	0.00	4,488.90	4,488.90	0.00
271111	FORNECEDORES IMOBILI	0.00	0.00	0.00	1,796.91	1,796.91	0.00
27111105	MCC	0.00	0.00	0.00	1,205.21	1,205.21	0.00
27111109	PRMERC	0.00	0.00	0.00	591.70	591.70	0.00
271112	FORN. IMOB. PAISES COM	0.00	0.00	0.00	2,691.99	2,691.99	0.00
27111203	THOMANN GMBH	0.00	0.00	0.00	2,691.99	2,691.99	0.00
272	DEVEDORES E CREDITORES	0.00	3,550.00	3,550.00 C	6,250.00	13,650.00	7,400.00 C
2722	CREDITOS POR ACRESCI	0.00	3,550.00	3,550.00 C	6,250.00	13,650.00	7,400.00 C
27229	OUT. ACRESCIMOS CUSTO	0.00	3,550.00	3,550.00 C	6,250.00	13,650.00	7,400.00 C
278	OUTROS DEVEDORES E C	56,458.43	57,983.33	1,524.90 C	1,333,458.97	1,337,446.37	3,987.40 C
2782	CONSULT. ACESSORES I	213.50	213.50	0.00	2,562.00	2,562.00	0.00
278201	AUDIRAM, SA	213.50	213.50	0.00	2,562.00	2,562.00	0.00
2787	ENTIDADE GESTORA	0.00	0.00	0.00	800,000.00	800,000.00	0.00
278701	RAM	0.00	0.00	0.00	800,000.00	800,000.00	0.00
2788	DEVEDORES E CREDITORES	56,244.93	57,769.83	1,524.90 C	530,896.97	534,884.37	3,987.40 C
27882	OUTROS D/C	56,244.93	57,769.83	1,524.90 C	530,896.97	534,884.37	3,987.40 C
27882002	MUSICOS	54,137.50	55,662.50	1,525.00 C	524,109.26	528,096.76	3,987.50 C
27882004	TRIBUNAL DE CONTAS	0.00	0.00	0.00	800.00	800.00	0.00
27882005	AAUMA	101.43	101.33	0.10 D	1,770.41	1,770.31	0.10 D
27882006	OMF	0.00	0.00	0.00	2,211.30	2,211.30	0.00
27882007	ASS. AMIGOS CONS. MU	2,006.00	2,006.00	0.00	2,006.00	2,006.00	0.00
28	DIFERIMENTOS	0.00	0.00	0.00	514.47	247.84	266.63 D
281	GASTOS A RECONHECER	0.00	0.00	0.00	514.47	247.84	266.63 D
2819	OUTROS CUSTOS DIFERI	0.00	0.00	0.00	514.47	247.84	266.63 D
	Total da Classe 2	136,717.22	129,023.76	7,693.46 D	1,899,884.89	1,918,773.79	18,888.90 C
41	INVESTIMENTOS FINANC	50.78	0.00	50.78 D	2,151.67	0.00	2,151.67 D
415	OUTROS INVESTIMENTOS	50.78	0.00	50.78 D	2,151.67	0.00	2,151.67 D
4158	OUTROS	50.78	0.00	50.78 D	2,151.67	0.00	2,151.67 D
41584	FUNDOS	50.78	0.00	50.78 D	2,151.67	0.00	2,151.67 D
415841	FUNDO COMP TRABALHO	50.78	0.00	50.78 D	2,151.67	0.00	2,151.67 D
43	ACTIVOS FIXOS TANGIV	0.00	4,441.51	4,441.51 C	33,068.07	17,551.08	15,516.99 D
433	OUTROS ACTIVOS FIXOS	0.00	4,441.51	4,441.51 C	33,068.07	17,551.08	15,516.99 D
4333	EQ. BASICO	0.00	0.00	0.00	12,636.23	0.00	12,636.23 D
4335	EQ. ADMINISTRATIVO	0.00	0.00	0.00	10,162.05	0.00	10,162.05 D
	>>A Transportar	156,664.80	231,121.70	74,456.90 C	3,121,540.48	2,837,792.02	283,748.46 D

# ASSOCIAÇÃO NOTAS E SINFONIAS ATLANTICAS

Balancete Geral Financeira

Mensal e Acumulado.

Moeda - Euros

Cnt - 31.12.2018

Mes : Dezembro

Pag. 5

25/03/2019  
A7

*[Handwritten signature]*  
Rueda PCF  
JLL

Conta	Descricao	MES			ACUMULADO		
		Debito	Credito	Saldo	Debito	Credito	Saldo
	>>Transporte	156,664.80	231,121.70	74,456.90 C	3,121,540.48	2,837,792.02	283,748.46 D
4337	OUTROS ACTIVOS FIXOS	0.00	0.00	0.00	10,269.79	0.00	10,269.79 D
4338	DEPRECIAÇÕES ACUMULA	0.00	4,441.51	4,441.51 C	0.00	17,551.08	17,551.08 C
43383	EQ. BASICO	0.00	1,899.40	1,899.40 C	0.00	6,383.95	6,383.95 C
43385	EQ ADMINISTRATIVO	0.00	1,476.47	1,476.47 C	0.00	6,563.46	6,563.46 C
43387	OUTROS ACTIVOS FIXOS	0.00	1,065.64	1,065.64 C	0.00	4,603.67	4,603.67 C
44	ACTIVOS INTANGIVEIS	1,483.68	1,384.78	98.90 D	15,279.73	1,384.78	13,894.95 D
442	OUTROS ACTIVOS INTAN	1,483.68	1,384.78	98.90 D	15,279.73	1,384.78	13,894.95 D
4425	PROPRIEDADE INTELECT	1,483.68	0.00	1,483.68 D	15,279.73	0.00	15,279.73 D
4428	AMORTIZAÇÕES ACUMULA	0.00	1,384.78	1,384.78 C	0.00	1,384.78	1,384.78 C
44285	DE PROPRIEDADE INTEL	0.00	1,384.78	1,384.78 C	0.00	1,384.78	1,384.78 C
	Total da Classe 4	1,534.46	5,826.29	4,291.83 C	50,499.47	18,935.86	31,563.61 D
51	FUNDOS	0.00	0.00	0.00	0.00	310,000.00	310,000.00 C
5101	REGIAO AUTONOMA DA M	0.00	0.00	0.00	0.00	300,000.00	300,000.00 C
5102	CONSERVATORIO ESC. D	0.00	0.00	0.00	0.00	5,000.00	5,000.00 C
5103	MUSICOS/PROFESSORES	0.00	0.00	0.00	0.00	5,000.00	5,000.00 C
56	RESULTADOS TRANSITAD	0.00	0.00	0.00	123,668.54	86,946.60	36,721.94 D
561	EXERCICIOS ACUMULADO	0.00	0.00	0.00	123,668.54	86,946.60	36,721.94 D
	Total da Classe 5	0.00	0.00	0.00	123,668.54	396,946.60	273,278.06 C
62	FORNECIMENTOS E SERV	88,960.98	0.00	88,960.98 D	797,964.24	645.31	797,318.93 D
622	SERVICOS ESPECIALIZA	81,403.09	0.00	81,403.09 D	736,162.24	450.00	735,712.24 D
6221	TRABALHOS ESPECIALIZ	3,462.28	0.00	3,462.28 D	37,799.98	0.00	37,799.98 D
62211	MERCADO NACIONAL	1,662.28	0.00	1,662.28 D	13,299.98	0.00	13,299.98 D
6221100	TRAB. ESPECIALIZ. ISEN	1,487.28	0.00	1,487.28 D	5,709.98	0.00	5,709.98 D
6221122	TRAB. ESPECIALIZ. TX 2	175.00	0.00	175.00 D	7,590.00	0.00	7,590.00 D
62212	TRAB. ESPEC. MERC. COMU	1,800.00	0.00	1,800.00 D	24,500.00	0.00	24,500.00 D
6221200	TRAB. ESPEC. MERC. INT.	1,800.00	0.00	1,800.00 D	24,500.00	0.00	24,500.00 D
6222	PUBLICIDADE E PROPAG	1,165.67	0.00	1,165.67 D	7,246.23	0.00	7,246.23 D
62221	MERCADO NACIONAL	150.00	0.00	150.00 D	5,684.95	0.00	5,684.95 D
6222122	PUB. PROPAGAN. TX 22%	150.00	0.00	150.00 D	5,684.95	0.00	5,684.95 D
62222	PUB. PROPAG. MERC. COMU	1,015.67	0.00	1,015.67 D	1,561.28	0.00	1,561.28 D
6222222	PUB. PROPAG. MERC. INT.	1,015.67	0.00	1,015.67 D	1,561.28	0.00	1,561.28 D
6223	VIGILANCIA E SEGURAN	0.00	0.00	0.00	13.76	0.00	13.76 D
62231	MERCADO NACIONAL	0.00	0.00	0.00	13.76	0.00	13.76 D
	>>A Transportar	162,776.43	236,947.99	74,171.56 C	3,315,804.75	3,253,674.48	62,130.27 D

# ASSOCIAÇÃO NOTAS E SINFONIAS ATLANTICAS

Balancete Geral Financeira

Mensal e Acumulado.

Moeda - Euros

Cnt - 31.12.2018

Mes : Dezembro

Pag. 6

Conta	Descricao	MES			ACUMULADO		
		Debito	Credito	Saldo	Debito	Credito	Saldo
	>>Transporte	162,776.43	236,947.99	74,171.56 C	3,315,804.75	3,253,674.48	62,130.27 D
6223122	VIGIL SEGURANCA TX 2	0.00	0.00	0.00	13.76	0.00	13.76 D
6224	HONORARIOS	76,466.67	0.00	76,466.67 D	686,712.49	450.00	686,262.49 D
62243	MUSICOS	76,466.67	0.00	76,466.67 D	686,712.49	450.00	686,262.49 D
6224300	HONORARIOS ISENTO IV	76,466.67	0.00	76,466.67 D	686,712.49	450.00	686,262.49 D
6226	CONSERVACAO E REPARA	276.67	0.00	276.67 D	4,057.63	0.00	4,057.63 D
62261	VIAT. LIG. PASSAGEIROS	276.67	0.00	276.67 D	2,585.57	0.00	2,585.57 D
622611	MERCADO NACIONAL	276.67	0.00	276.67 D	2,585.57	0.00	2,585.57 D
62261199	CONS.REP.V.L.P. IVA N	276.67	0.00	276.67 D	2,585.57	0.00	2,585.57 D
62263	OUTRAS CONSERV REPAR	0.00	0.00	0.00	1,472.06	0.00	1,472.06 D
622631	MERCADO NACIONAL	0.00	0.00	0.00	1,472.06	0.00	1,472.06 D
62263122	OUT. CONS. REP. TX 22%	0.00	0.00	0.00	1,455.80	0.00	1,455.80 D
62263123	OUT. CONS. REP. TX 23%	0.00	0.00	0.00	16.26	0.00	16.26 D
6227	SERVICOS BANCARIOS	31.80	0.00	31.80 D	332.15	0.00	332.15 D
62271	SERVICOS BANCARIOS	31.80	0.00	31.80 D	332.15	0.00	332.15 D
6227100	SERVICOS BANCARIOS-I	31.80	0.00	31.80 D	332.15	0.00	332.15 D
623	MATERIAIS	4,061.18	0.00	4,061.18 D	13,997.17	16.39	13,980.78 D
6231	FERRAMENTAS E UTENS-	4.92	0.00	4.92 D	563.74	0.00	563.74 D
62311	MERCADO NACIONAL	4.92	0.00	4.92 D	563.74	0.00	563.74 D
6231122	FERRAM.UT. DESG. RAP. T	4.92	0.00	4.92 D	56.75	0.00	56.75 D
6231123	FERRAM.UT. DESG. RAP. T	0.00	0.00	0.00	506.99	0.00	506.99 D
6232	LIVROS E DOCUMENTACA	3,680.05	0.00	3,680.05 D	6,284.94	0.00	6,284.94 D
62321	MERCADO NACIONAL	2,953.15	0.00	2,953.15 D	5,311.02	0.00	5,311.02 D
6232101	LIV. DOC. TEC. ISENTO C	56.35	0.00	56.35 D	56.35	0.00	56.35 D
6232122	LIV. DOC. TEC. TX 22%	0.00	0.00	0.00	255.00	0.00	255.00 D
6232123	LIV. DOC. TEC. TX 23%	2,896.80	0.00	2,896.80 D	4,999.67	0.00	4,999.67 D
62322	LIV. DOC. TEC. M. COMUNI	726.90	0.00	726.90 D	973.92	0.00	973.92 D
6232222	LIV. DOC. TEC. M. INT. TX	726.90	0.00	726.90 D	973.92	0.00	973.92 D
6233	MATERIAL DE ESCRITOR	376.21	0.00	376.21 D	7,148.49	16.39	7,132.10 D
62331	MERCADO NACIONAL	376.21	0.00	376.21 D	7,148.49	16.39	7,132.10 D
6233122	MAT. ESCRIT. TX 22%	376.21	0.00	376.21 D	7,148.49	16.39	7,132.10 D
624	ENERGIA E FLUIDOS	453.93	0.00	453.93 D	3,686.09	0.00	3,686.09 D
6241	ELECTRICIDADE	278.91	0.00	278.91 D	2,400.33	0.00	2,400.33 D
624100	ELECTRICIDADE ISENTO	278.91	0.00	278.91 D	2,400.33	0.00	2,400.33 D
6242	COMBUSTIVEIS	175.02	0.00	175.02 D	1,285.76	0.00	1,285.76 D
62422	OUT. VIATURAS EMPRESA	175.02	0.00	175.02 D	1,285.76	0.00	1,285.76 D
624222	GASOLEO O.V. EMPRESA	175.02	0.00	175.02 D	1,285.76	0.00	1,285.76 D
62422299	GASOLEO O.V. EMPRESA	175.02	0.00	175.02 D	1,285.76	0.00	1,285.76 D
625	DESLOCACOES, ESTADAS	2,884.41	0.00	2,884.41 D	26,894.91	178.92	26,715.99 D
6251	DESLOCACOES E ESTADA	2,884.41	0.00	2,884.41 D	26,894.91	3.92	26,890.99 D
	>>A Transportar	244,066.68	236,947.99	7,118.69 D	4,024,604.04	3,254,140.87	770,463.17 D

ASSOCIAÇÃO NOTAS E SINFONIAS ATLANTICAS

Balancete Geral Financeira

Mensal e Acumulado.

Moeda - Euros

Cnt - 31.12.2018

Mes : Dezembro

Pag. 7

25/03/2019  
A 7

*[Handwritten signature]*  
7/11

Conta	Descricao	MES			ACUMULADO		
		Debito	Credito	Saldo	Debito	Credito	Saldo
	>>Transporte	244,066.68	236,947.99	7,118.69 D	4,024,604.04	3,254,140.87	770,463.17 D
62511	MERCADO NACIONAL	2,884.41	0.00	2,884.41 D	26,894.91	3.92	26,890.99 D
6251100	DESL. ESTADAS ISENTO	2,884.41	0.00	2,884.41 D	26,894.91	3.92	26,890.99 D
6253	TRANSPORTES DE MERCA	0.00	0.00	0.00	0.00	175.00	175.00 C
62531	MERCADO NACIONAL	0.00	0.00	0.00	0.00	175.00	175.00 C
6253122	TRANSP. MERC. TX 22%	0.00	0.00	0.00	0.00	175.00	175.00 C
626	SERVICOS DIVERSOS	158.37	0.00	158.37 D	17,223.83	0.00	17,223.83 D
6261	RENDAS E ALUGUERES	0.00	0.00	0.00	12,283.00	0.00	12,283.00 D
62612	OUTRAS RENDAS	0.00	0.00	0.00	12,283.00	0.00	12,283.00 D
626121	MERCADO NACIONAL	0.00	0.00	0.00	12,283.00	0.00	12,283.00 D
62612122	OUT. RENDAS. TX 22%	0.00	0.00	0.00	12,283.00	0.00	12,283.00 D
6262	COMUNICACAO	137.09	0.00	137.09 D	615.87	0.00	615.87 D
62621	MERCADO NACIONAL	137.09	0.00	137.09 D	615.87	0.00	615.87 D
6262100	COMUNICACAO ISENTO M	21.79	0.00	21.79 D	167.13	0.00	167.13 D
6262122	COMUNICACAO TX 22%	115.30	0.00	115.30 D	448.74	0.00	448.74 D
6265	CONTENCIOSO E NOTARI	0.00	0.00	0.00	1,100.00	0.00	1,100.00 D
62651	MERCADO NACIONAL	0.00	0.00	0.00	1,100.00	0.00	1,100.00 D
6265100	CONT. NOTAR. ISENTO MA	0.00	0.00	0.00	1,100.00	0.00	1,100.00 D
6266	DESPESAS DE REPRESENTACAO	0.00	0.00	0.00	1,830.00	0.00	1,830.00 D
62661	MERCADO NACIONAL	0.00	0.00	0.00	1,830.00	0.00	1,830.00 D
6266197	DESP. REPRESENTACAO DED. MAD	0.00	0.00	0.00	1,830.00	0.00	1,830.00 D
6267	LIMPEZA, HIGIENE E C	7.12	0.00	7.12 D	160.87	0.00	160.87 D
62671	MERCADO NACIONAL	7.12	0.00	7.12 D	160.87	0.00	160.87 D
6267122	LIMP. HIG. CONF. TX 22%	7.12	0.00	7.12 D	160.87	0.00	160.87 D
6268	OUTROS SERVICOS	14.16	0.00	14.16 D	1,234.09	0.00	1,234.09 D
62681	OUTROS FORNECIMENTOS	14.16	0.00	14.16 D	1,234.09	0.00	1,234.09 D
626815	DECORACAO	0.00	0.00	0.00	967.60	0.00	967.60 D
6268151	MERCADO NACIONAL	0.00	0.00	0.00	967.60	0.00	967.60 D
626815105	DECORACAO TX 5%	0.00	0.00	0.00	568.00	0.00	568.00 D
626815122	DECORACAO TX 22%	0.00	0.00	0.00	399.60	0.00	399.60 D
626819	OUTROS NAO ESPECIFIC	14.16	0.00	14.16 D	266.49	0.00	266.49 D
6268191	MERCADO NACIONAL	14.16	0.00	14.16 D	266.49	0.00	266.49 D
626819100	OUTROS NAO ESPECIFIC	14.16	0.00	14.16 D	266.49	0.00	266.49 D
63	GASTOS COM O PESSOAL	8,039.98	0.00	8,039.98 D	107,011.94	0.00	107,011.94 D
632	REMUNERACOES DO PESS	6,656.22	0.00	6,656.22 D	88,396.93	0.00	88,396.93 D
63201	VENCIMENTO	5,488.42	0.00	5,488.42 D	65,523.78	0.00	65,523.78 D
63202	SUBSIDIO DE FERIAS	0.00	0.00	0.00	5,488.42	0.00	5,488.42 D
63203	SUBSIDIO NATAL	0.00	0.00	0.00	5,488.42	0.00	5,488.42 D
63204	SUBSIDIO ALIMENTACAO	667.80	0.00	667.80 D	7,646.31	0.00	7,646.31 D
	>>A Transportar	253,265.68	236,947.99	16,317.69 D	4,152,869.71	3,254,319.79	898,549.92 D

## ASSOCIAÇÃO NOTAS E SINFONIAS ATLANTICAS

Balancete Geral Financeira

Mensal e Acumulado.

Moeda - Euros

Cnt - 31.12.2018

Mes : Dezembro

Pag. 8

Conta	Descricao	MES			ACUMULADO		
		Debito	Credito	Saldo	Debito	Credito	Saldo
	>>Transporte	253,265.68	236,947.99	16,317.69 D	4,152,869.71	3,254,319.79	898,549.92 D
63210	ISENCAO HORARIO TRAB	500.00	0.00	500.00 D	4,250.00	0.00	4,250.00 D
635	ENCARGOS SOBRE REMUN	1,339.51	0.00	1,339.51 D	18,056.29	0.00	18,056.29 D
6352	ENC C/PESSOAL	1,335.41	0.00	1,335.41 D	18,007.33	0.00	18,007.33 D
6353	FGCT	4.10	0.00	4.10 D	48.96	0.00	48.96 D
636	SEG. ACID. NO TRAB.	0.00	0.00	0.00	514.47	0.00	514.47 D
638	OUTROS GASTOS COM O	44.25	0.00	44.25 D	44.25	0.00	44.25 D
63815	CONFRATERNIZACOES	44.25	0.00	44.25 D	44.25	0.00	44.25 D
638151	MERCADO NACIONAL	44.25	0.00	44.25 D	44.25	0.00	44.25 D
63815100	CONFRAT. ISENT0 MADEI	44.25	0.00	44.25 D	44.25	0.00	44.25 D
64	GASTOS DE DEPRECIACA	5,826.29	0.00	5,826.29 D	5,826.29	0.00	5,826.29 D
642	ACTIVOS FIXOS TANGIV	4,441.51	0.00	4,441.51 D	4,441.51	0.00	4,441.51 D
6423	EQUIPAMENTO BASICO	1,899.40	0.00	1,899.40 D	1,899.40	0.00	1,899.40 D
6425	EQUIPAMENTO ADMINIST	1,476.47	0.00	1,476.47 D	1,476.47	0.00	1,476.47 D
6427	OUTROS ACTIVOS FIXOS	1,065.64	0.00	1,065.64 D	1,065.64	0.00	1,065.64 D
64279	OUT. ACTIVOS FIXOS T	1,065.64	0.00	1,065.64 D	1,065.64	0.00	1,065.64 D
643	ACTIVOS INTANGIVEIS	1,384.78	0.00	1,384.78 D	1,384.78	0.00	1,384.78 D
6433	PROPRIEDADE INDUSTRI	1,384.78	0.00	1,384.78 D	1,384.78	0.00	1,384.78 D
68	OUTROS GASTOS E PERD	6,985.10	2.00	6,983.10 D	9,665.09	2.00	9,663.09 D
681	IMPOSTOS	1.27	2.00	0.73 C	13.28	2.00	11.28 D
6812	IMPOSTOS INDIRECTOS	1.27	2.00	0.73 C	13.28	2.00	11.28 D
68123	IMPOSTO SELO	1.27	2.00	0.73 C	13.28	2.00	11.28 D
688	OUTROS	6,983.83	0.00	6,983.83 D	9,651.81	0.00	9,651.81 D
6882	DONATIVOS	2,107.33	0.00	2,107.33 D	4,775.31	0.00	4,775.31 D
68829	OUTROS DONATIVOS	2,107.33	0.00	2,107.33 D	4,775.31	0.00	4,775.31 D
6888	OUTROS NAO ESPECIFIC	4,876.50	0.00	4,876.50 D	4,876.50	0.00	4,876.50 D
68886	SEG SOCIAL - ENT CON	4,876.50	0.00	4,876.50 D	4,876.50	0.00	4,876.50 D
	Total da Classe 6	109,812.35	2.00	109,810.35 D	920,467.56	647.31	919,820.25 D
72	PRESTACOES DE SERVIC	0.00	31,010.84	31,010.84 C	0.00	131,276.49	131,276.49 C
721	PREST. SERVICIOS	0.00	31,010.84	31,010.84 C	0.00	130,126.49	130,126.49 C
7211	MERCADO NACIONAL	0.00	31,010.84	31,010.84 C	0.00	130,126.49	130,126.49 C
721100	PREST. SERV. ISENT0 MA	0.00	20,269.77	20,269.77 C	0.00	37,619.77	37,619.77 C
721112	PREST. SERV. TX 12%	0.00	10,741.07	10,741.07 C	0.00	92,506.72	92,506.72 C
722	QUOTIZACOES E JOIAS	0.00	0.00	0.00	0.00	1,150.00	1,150.00 C
75	SUBSIDIOS, DOACOES E	0.00	0.00	0.00	0.00	805,627.82	805,627.82 C
	>>A Transportar	267,960.83	267,960.83	0.00	4,191,226.10	3,385,598.28	805,627.82 D

ASSOCIAÇÃO NOTAS E SINFONIAS ATLANTICAS

Balancete Geral Financeira

25/03/2019

Mensal e Acumulado.

Moeda - Euros

Cnt - 31.12.2018

Mes : Dezembro

Pag. 9

Conta	Descricao	MES			ACUMULADO		
		Debito	Credito	Saldo	Debito	Credito	Saldo
	>>Transporte	267,960.83	267,960.83	0.00	4,191,226.10	3,385,598.28	805,627.82 D
751	SUBSIDIOS DO ESTADO	0.00	0.00	0.00	0.00	800,000.00	800,000.00 C
752	SUBSIDIOS DE OUTRAS	0.00	0.00	0.00	0.00	1,676.88	1,676.88 C
759	OUTRAS ENTIDADES	0.00	0.00	0.00	0.00	3,950.94	3,950.94 C
	Total da Classe 7	0.00	31,010.84	31,010.84 C	0.00	936,904.31	936,904.31 C
81	RESULTADO LIQUIDO DO	0.00	0.00	0.00	86,946.60	86,946.60	0.00
818	RESULTADO LIQUIDO	0.00	0.00	0.00	86,946.60	86,946.60	0.00
	Total da Classe 8	0.00	0.00	0.00	86,946.60	86,946.60	0.00
	>>Total	267,960.83	267,960.83	0.00	4,278,172.70	4,278,172.70	0.00

Licenciado a AUDIRAM-Servicos Contabilidade,Lda./Software Sage Portugal

por João de Rê Tê

Deuda de Francisco Correia de Jesus

Rece

25/03/2019

# ASSOCIAÇÃO NOTAS E SINFONIAS ATLÂNTICAS

Anexo às demonstrações financeiras

em 31 de dezembro de 2018

(Montantes expressos em euros)

## 1 IDENTIFICAÇÃO DA ENTIDADE

A “Associação Notas e Sinfonias Atlânticas” é uma instituição de Utilidade Pública, de direito privado, sem fins lucrativos, constituída em 27 de maio de 2013 e tem a sua sede social na Avenida Luís de Camões nº1, Funchal.

A Associação tem por objetivo a gestão e dinamização da Orquestra Clássica da Madeira, a promoção da música e formação de jovens músicos, em complemento à formação promovida pelo Conservatório – Escola de Artes.

As demonstrações financeiras anexas são apresentadas em euros e foram apresentadas à Direção, para aprovação pela Assembleia Geral dos Associados.

A Direção entende que estas demonstrações financeiras refletem de forma verdadeira e apropriada as operações da associação, bem como a sua posição e desempenho financeiros e fluxos de caixa.

## 2 REFERENCIAL CONTABILÍSTICO DE PREPARAÇÃO DAS DEMONSTRAÇÕES FINANCEIRAS

As demonstrações financeiras anexas foram preparadas no quadro das disposições em vigor em Portugal, em conformidade com os Decretos-Leis nºs 158/2009 de 13 de julho, 36-A/2011 de 09 de março e o 98/2015, e de acordo com a estrutura conceptual, normas contabilísticas e de relato financeiro para as entidades do setor não lucrativo e normas interpretativas aplicáveis ao exercício findo em 31 de dezembro de 2018.

O anexo às demonstrações financeiras foi preparado no quadro das disposições em vigor em Portugal em conformidade com a estrutura e informações constantes no modelo publicado na Portaria nº 220/2015 de 24 de julho, cujas notas omitidas não são aplicáveis à Associação.

Em virtude do Decreto-Lei nº 98/2015 de 2 de junho, que altera o Decreto-Lei nº 158/2009 de 13 de julho, os ativos intangíveis com vida útil indefinida são amortizados por um período máximo de 10 anos.

## 3 PRINCIPAIS POLÍTICAS CONTABILÍSTICAS

As principais políticas contabilísticas adotadas na preparação das demonstrações financeiras anexas são as seguintes:

### 3.1 Bases de apresentação

As demonstrações financeiras anexas foram preparadas no pressuposto da continuidade das operações, a partir dos livros e registos contabilísticos da Sociedade, de acordo com as Normas Contabilísticas e de Relato Financeiro para as Entidades do Setor não Lucrativo (ESNL).

### 3.2 Ativos e passivos financeiros

Os ativos e os passivos financeiros são reconhecidos no balanço quando a Associação se torna parte das correspondentes disposições contratuais.

Os ativos e os passivos financeiros são assim mensurados de acordo com os seguintes critérios: (i) ao custo ou custo amortizado e (ii) ao justo valor com as alterações reconhecidas na demonstração dos resultados.

#### (i) Ao custo

São mensurados "ao custo" os ativos e os passivos financeiros que apresentem as seguintes características:

- Sejam à vista ou tenham uma maturidade definida; e
- Tenham associado um retorno fixo ou determinável; e
- Não sejam um instrumento financeiro derivado ou não incorporem um instrumento financeiro derivado.

Nesta categoria incluem-se, conseqüentemente, os seguintes ativos e passivos financeiros:

#### a) Clientes e outras dívidas de terceiros

Os saldos de clientes e de outras dívidas de terceiros são registados ao custo deduzido de eventuais perdas por imparidade.

#### b) Caixa e depósitos bancários

Os montantes incluídos na rubrica de "Caixa e depósitos bancários" correspondem aos valores de caixa, depósitos bancários e depósitos a prazo e outras aplicações de tesouraria vencíveis a menos de três meses e para os quais o risco de alteração de valor é insignificante.

Estes ativos são mensurados ao custo. Usualmente, o custo destes ativos financeiros não difere do seu valor nominal.

#### c) Outros ativos financeiros

Os outros ativos financeiros são registados ao custo.

#### d) Fornecedores e outras dívidas a terceiros

Os saldos de fornecedores e de outras dívidas a terceiros são registados ao custo.

25/03/2014

### e) Outros passivos financeiros

Os outros passivos financeiros, que incluem "Outras contas a pagar" são geralmente registados ao custo.

#### (ii) Imparidade de ativos financeiros

Os ativos financeiros incluídos na categoria "ao custo" são sujeitos a testes de imparidade em cada data de relato. Tais ativos financeiros encontram-se em imparidade quando existe uma evidência objetiva de que, em resultado de um ou mais acontecimentos ocorridos após o seu reconhecimento inicial, os seus fluxos de caixa futuros estimados são afetados.

Para os ativos financeiros mensurados ao custo, a perda por imparidade a reconhecer corresponde à diferença entre a quantia escriturada do ativo e a melhor estimativa do justo valor do ativo na data de relato.

As perdas por imparidade são registadas em resultados na rubrica "Perdas por imparidade" no período em que são determinadas.

Subsequentemente, se o montante da perda por imparidade diminui e tal diminuição pode ser objetivamente relacionada com um acontecimento que teve lugar após o reconhecimento da perda, esta deve ser revertida por resultados. A reversão deve ser efetuada até ao limite da quantia que estaria reconhecida (custo amortizado) caso a perda não tivesse sido inicialmente registada. A reversão de perdas por imparidade é registada em resultados na rubrica "Reversões de perdas por imparidade". Não é permitida a reversão de perdas por imparidade registada em investimentos em instrumentos de capital próprio (mensurados ao custo).

#### (iii) Desreconhecimento de ativos e passivos financeiros

A Associação desreconhece ativos financeiros apenas quando os direitos contratuais aos seus fluxos de caixa expiram por cobrança, ou quando transfere para outra entidade o controlo desses ativos financeiros e todos os riscos e benefícios significativos associados à posse dos mesmos.

A Associação desreconhece passivos financeiros apenas quando a correspondente obrigação seja liquidada, cancelada ou expire.

### 3.3 Ativos tangíveis

Os ativos fixos tangíveis encontram-se registados ao custo de aquisição ou produção, o qual inclui o custo de compra, quaisquer custos diretamente atribuíveis às atividades necessárias para colocar os ativos na localização e condição necessárias para operarem da forma pretendida e, quando aplicável, a estimativa inicial dos custos de desmantelamento e remoção dos ativos e de restauração dos respetivos locais de instalação/operação dos mesmos que a Empresa espera incorrer, deduzido de depreciações acumuladas e perdas por imparidade acumuladas.

As depreciações são calculadas, após o momento em que o bem se encontra em condições de ser utilizado, de acordo com o método da linha reta por duodécimos, em conformidade com o período de vida útil estimado para cada grupo de bens.

O ganho (ou a perda) resultante da alienação ou abate de um ativo fixo tangível é determinado como a diferença entre o justo valor do montante recebido na transação ou a receber e a quantia líquida de depreciações acumuladas, escriturada do ativo e é reconhecido em resultados no período em que ocorre o abate ou a alienação.

*[Handwritten signature]*  
*[Handwritten initials]*

### 3.4 Ativos intangíveis

Os ativos intangíveis são registados ao custo, deduzido de amortizações e perdas por imparidade acumuladas.

Os ativos intangíveis (independentemente da forma como são adquiridos ou gerados) com vida útil indefinida são amortizados num período de 10 anos, sendo sujeitos a testes de imparidade com uma periodicidade anual, ou menor sempre que haja uma indicação de que o intangível possa estar em imparidade.

### 3.5 Rédito

O rédito é mensurado pelo justo valor da contraprestação recebida ou a receber. O rédito a reconhecer é deduzido do montante estimado de devoluções, descontos e outros abatimentos. O rédito reconhecido não inclui IVA e outros impostos liquidados relacionados com a venda.

O rédito proveniente da prestação de serviços é reconhecido com referência à fase de acabamento da transação/serviço à data de relato, desde que todas as seguintes condições sejam satisfeitas:

- O montante do rédito pode ser mensurado com fiabilidade;
- É provável que benefícios económicos futuros associados à transação fluam para a Associação;
- Os custos incorridos ou a incorrer com a transação podem ser mensurados com fiabilidade;
- A fase de acabamento da transação/serviço à data de relato pode ser mensurada com fiabilidade.

### 3.6 Subsídios

Os subsídios do Governo e outras entidades apenas são reconhecidos quando uma certeza razoável de que a Empresa irá cumprir com as condições de atribuição dos mesmos e de que os mesmos irão ser recebidos.

Os subsídios são, de uma forma geral, reconhecidos como rendimentos de uma forma sistemática durante os períodos necessários para os balancear com os gastos que é suposto compensarem. Subsídios do Governo que têm por finalidade compensar perdas já incorridas ou que não têm custos futuros associados são reconhecidos como rendimentos do período em que se tornam recebíveis.

### 3.7 Acontecimentos subsequentes

Os acontecimentos após a data do balanço que proporcionem informação adicional sobre condições que existiam à data do balanço ("adjusting events" ou acontecimentos após a data do balanço que dão origem a ajustamentos) são refletidos nas demonstrações financeiras. Os eventos após a data do balanço que proporcionem informação sobre condições que ocorram após a data do balanço ("non adjusting events" ou acontecimentos após a data do balanço que não dão origem a ajustamentos) são divulgados nas demonstrações financeiras, se forem considerados materiais.

25/03/2019

2

## 4 FLUXOS DE CAIXA

Para efeitos da demonstração dos fluxos de caixa, caixa e seus equivalentes inclui numerário, depósitos bancários imediatamente mobilizáveis (de prazo inferior ou igual a três meses) e aplicações de tesouraria no mercado monetário, líquidos de descobertos bancários e de outros financiamentos de curto prazo equivalentes. Caixa e seus equivalentes em 31/12/2018 detalha-se conforme se segue:

D. S. S. S.

M. L.

	Saldo inicial	Débitos	Créditos	Saldo final
Numerário	36,35	2.116,00	2.078,52	73,83
Depósitos bancários imediatamente mobilizáveis	275.591,91	918.961,38	916.939,71	277.613,58
	<u>275.628,26</u>	<u>921.077,38</u>	<u>919.018,23</u>	<u>277.687,41</u>

## 5 ATIVOS TANGÍVEIS

Durante os exercícios findos em 31/12/2018 e 31/12/2017 o movimento ocorrido na quantia escriturada dos ativos fixos tangíveis, bem como nas respectivas depreciações acumuladas e perdas por imparidade acumuladas, foi o seguinte:

	2018			
	Equipam. Básico	Equipam. Administ.	Outros Ativos fixos tangíveis	Total
<b>Ativos</b>				
Saldo inicial	9.944,24	9.174,17	9.784,79	28.903,20
Aquisições	2.691,99	987,88	485,00	4.164,87
Alienações				-
Transferências e abates				-
Outras variações				-
Saldo final	<u>12.636,23</u>	<u>10.162,05</u>	<u>10.269,79</u>	<u>33.068,07</u>
<b>Depreciações acumuladas e perdas por imparidade</b>				
Saldo inicial	4.484,55	5.086,99	3.538,03	13.109,57
Depreciações do exercício	1.899,40	1.476,47	1.065,64	4.441,51
Perdas por imparidade do exercício				-
Alienações				-
Saldo final	<u>6.383,95</u>	<u>6.563,46</u>	<u>4.603,67</u>	<u>17.551,08</u>
<b>Ativos líquidos</b>	<u>6.252,28</u>	<u>3.598,59</u>	<u>5.666,12</u>	<u>15.516,99</u>

A  
D. S. F. F.  
J. L.

2017				
	Equipam. básico	Equipam. administ.	Outros ativos fixos tangíveis	Total
<b>Ativos</b>				
Saldo inicial	6.824,24	5.467,75	9.385,85	21.677,84
Aquisições	3.120,00	3.706,42	398,94	7.225,36
Alienações				-
Transferências e abates				-
Outras variações				-
Saldo final	<u>9.944,24</u>	<u>9.174,17</u>	<u>9.784,79</u>	<u>28.903,20</u>
<b>Depreciações acumuladas e perdas por imparidade</b>				
Saldo inicial	2.729,70	2.505,40	2.093,66	7.328,76
Depreciações do exercício	1.754,85	2.581,59	1.444,37	5.780,81
Perdas por imparidade do exercício				-
Alienações				-
Saldo final	<u>4.484,55</u>	<u>5.086,99</u>	<u>3.538,03</u>	<u>13.109,57</u>
<b>Ativos líquidos</b>	<u><u>5.459,69</u></u>	<u><u>4.087,18</u></u>	<u><u>6.246,76</u></u>	<u><u>15.793,63</u></u>

## 6 ATIVOS INTANGÍVEIS

Durante o exercício findo em 31/12/2018 e 31/12/2017 o movimento ocorrido na quantia escriturada dos ativos intangíveis, foi o seguinte:

2018		
	Propriedade intelectual	Total
<b>Ativos</b>		
Saldo inicial	13.508,31	13.508,31
Aquisições	1.771,42	1.771,42
Alienações		-
Outras variações		-
Saldo final	<u>15.279,73</u>	<u>15.279,73</u>
<b>Amortizações acumuladas e perdas por imparidade</b>		
Saldo inicial		-
Amortizações do exercício	1.384,78	1.384,78
Perdas por imparidade do exercício		-
Reversões de perdas por imparidade		-
Alienações		-
Outras variações		-
Saldo final	<u>1.384,78</u>	<u>1.384,78</u>
<b>Ativos líquidos</b>	<u><u>13.894,95</u></u>	<u><u>13.894,95</u></u>

25/03/2019

*[Handwritten signature]*

*[Handwritten signature]*  
*[Handwritten initials]*

2017		
	Propriedade intelectual	Total
<b>Ativos</b>		
Saldo inicial	12.589,68	12.589,68
Aquisições	918,63	918,63
Alienações	-	-
Outras variações	-	-
Saldo final	13.508,31	13.508,31
<b>Ativos líquidos</b>	13.508,31	13.508,31

O montante de 10.000,00 euros da rubrica dos "Ativos intangíveis" é referente à comparticipação de associados fundadores em favor da Associação, com o conhecimento técnico e intelectual de modo a poder prosseguir com os seus objectivos. O remanescente é referente a partituras adquiridas.

Os ativos intangíveis têm vida útil indefinida, e estão a ser amortizados em 10 anos.

## 7 IMPOSTOS SOBRE O RENDIMENTO

De acordo com a legislação em vigor, as declarações fiscais estão sujeitas a revisão e correção por parte das autoridades fiscais durante um período de quatro anos (cinco anos para a Segurança Social). Deste modo, as declarações fiscais da Associação dos anos de 2015 a 2018 poderão vir ainda ser sujeitas a revisão.

A Associação beneficia da Isenção de Imposto de Rendimento de pessoas Coletivas (IRC), ao abrigo do artigo 11º do CIRC, que expressa a isenção de IRC aos rendimentos diretamente derivados de atividades culturais.

## 8 INSTRUMENTOS FINANCEIROS

### Categorias de ativos financeiros

As categorias de ativos financeiros em 31/12/2018 e em 31/12/2017 são detalhadas conforme se segue:

ATIVOS FINANCEIROS	2018		2017			
	Quantia bruta	Perdas por imparidade acumuladas	Quantia escriturada líquida	Quantia bruta	Perdas por imparidade acumuladas	Quantia escriturada líquida
Disponibilidades:						
Caixa e depósitos bancários	277.687,41		277.687,41	275.628,26		275.628,26
---						
	277.687,41	-	277.687,41	275.628,26	-	275.628,26
Ativos financeiros ao custo:						
Cientes	12.651,54		12.651,54	524,00		524,00
Outros créditos e ativos não correntes	2.151,67		2.151,67	1.545,43		1.545,43
---						
	14.803,21	-	14.803,21	2.069,43	-	2.069,43
	292.490,62	-	292.490,62	277.697,69	-	277.697,69

A rubrica de "Outros créditos e ativos não correntes", apresentada no ativo não corrente, é referente ao montante aplicado no Fundo de Compensação do Trabalho, pelas importâncias pagas aos funcionários.

O montante da rubrica de clientes diz respeito aos valores a receber dos concertos realizados a 8 e 28 de dezembro de 2018, que foram recebidos em janeiro de 2019.

### Categorias de passivos financeiros

Em 31/12/2018 e em 31/12/2017 a categoria do "Passivo corrente" apresentava a seguinte composição:

	2018	2017
Fornecedores		
Fornecedores, conta corrente	1.221,84	4.343,17
	<u>1.221,84</u>	<u>4.343,17</u>
Outros passivos correntes		
Acréscimos de gastos	7.400,00	10.100,00
Outras contas a pagar	3.987,40	3.522,80
---		
	<u>11.387,40</u>	<u>13.622,80</u>
	<u>12.609,24</u>	<u>17.965,97</u>

Os "Acréscimos de gastos" inclui valor a pagar a músicos, solistas e outros prestadores de serviços, cujo documento comprovativo só foi emitido em 2019, ou ainda não emitiram qualquer documento.


O montante da rubrica de "Outras contas a pagar", é referente a valores a pagar aos prestadores de serviços.


## 9 DIFERIMENTOS

Em 31/12/2018 e em 31/12/2017 as rubricas do ativo corrente "Diferimentos" apresentavam a seguinte composição:

	2018	2017
Seguros	266,63	247,84
...		
	<u>266,63</u>	<u>247,84</u>

O montante da rubrica de "Diferimentos" é referente à parcela do seguro de acidentes de trabalho dos funcionários relativo ao exercício de 2019.

25/03/2019  


  
 Baudouf

## 10 INSTRUMENTOS DE FUNDO PATRIMONIAL

O movimento ocorrido no fundo patrimonial é como se segue:

	Saldo inicial	Aumentos	Diminuições	Saldo final
Fundos	310.000,00			310.000,00
Resultados Transitados	(123.668,54)	86.946,60		(36.721,94)
Resultado líquido do exercício	86.946,60	15.878,34	86.946,60	15.878,34
---				
	<u>273.278,06</u>	<u>102.824,94</u>	<u>86.946,60</u>	<u>289.156,40</u>

pel

As entidades participantes no Fundo Patrimonial são as seguintes:

- Região Autónoma da Madeira 300.000,00 Euros
- Conservatório – Escola Profissional das Artes da Madeira – Eng.º Luiz Peter Clode 5.000,00 Euros
- Representante dos músicos e professores 5.000,00 Euros

## 11 ESTADO E OUTROS ENTES PÚBLICOS

Em 31/12/2018 e em 31/12/2017 as rubricas de "Estado e outros entes públicos" apresentavam a seguinte composição:

	2018		2017	
	Ativo	Passivo	Ativo	Passivo
Imposto sobre o rendimento das pessoas singulares		17.722,17		17.036,59
Imposto sobre o valor acrescentado	575,78		2.937,73	
Contribuições para a Segurança Social		1.994,14		1.851,48
Outras tributações		57,30		53,10
	<u>575,78</u>	<u>19.773,61</u>	<u>2.937,73</u>	<u>18.941,17</u>

A 31/12/2018 a Associação não apresentava dívidas ao Estado nem a outros entes públicos.

## 12 RÉDITO

O rédito reconhecido pela associação em 31/12/2018 e em 31/12/2017 é detalhado conforme se segue:

	2018	2017
Prestação de serviços	130.126,49	129.608,52
Quotizações e Jóias	1.150,00	1.125,00
	<u>131.276,49</u>	<u>130.733,52</u>

O rédito reconhecido em 2018 e 2017, com exceção das quotas dos associados, decorre da realização de concertos e espetáculos de música ao vivo.

## 13 SUBSÍDIOS, DOAÇÕES E LEGADOS À EXPLORAÇÃO

Durante os exercícios findos em 31/12/2018 e 31/12/2017 a Empresa beneficiou dos seguintes subsídios:

2018				
Subsídio	Montante total	Montante recebido	Montante por receber	Rédito do período
Subsídios à exploração:				
RAM	800.000,00	800.000,00		800.000,00
Instituto de Emprego da RAM	1.676,88	1.676,88		1.676,88
Consignação de IRS	534,94	534,94		534,94
Open Media (Revista Madeira Essencial)	3.416,00			3.416,00
---				
	<u>805.627,82</u>	<u>802.211,82</u>		- 805.627,82

2017				
Subsídio	Montante total	Montante recebido	Montante por receber	Rédito do período
Subsídios à exploração:				
RAM	800.000,00	800.000,00		800.000,00
Outras entidades	4.295,00	25,00		4.295,00
---				
	<u>804.295,00</u>	<u>800.025,00</u>		- 804.295,00

O subsídio recebido de 800.000 euros da Região Autónoma da Madeira é relativo ao contrato programa referente ao apoio do funcionamento e execução das atividades da associação no ano de 2018.

O valor recebido do Instituto de Emprego da RAM é referente à comparticipação do Programa de ocupação temporária de desempregados (POT).

Em 2018, a associação recebeu 534,94 euros da consignação de IRS referente ao ano de 2016, e 3.416,00 de donativo em espécie referente à publicação na revista "Madeira Islands Essential".

## 14 FORNECIMENTOS E SERVIÇOS EXTERNOS

A rubrica de "Fornecimentos e serviços externos" nos exercícios findos em 31/12/2018 e em 31/12/2017 é detalhada conforme se segue:

	2018	2017
Serviços especializados	49.449,75	50.045,75
Honorários	686.262,49	605.264,84
Materiais	13.980,78	16.523,99
Energia e fluidos	3.686,09	3.268,05
Deslocações e estadas	26.715,99	40.255,05
Rendas e alugueres	12.283,00	18.169,00
Outros serviços	4.940,83	4.005,96
---		
	<u>797.318,93</u>	<u>737.532,64</u>

25/03/2019

A rubrica da "Honorários" apresenta, na sua grande maioria, os montantes pagos aos prestadores de serviços (músicos), contratados para a realização dos espetáculos/concertos.

## 15 GASTOS COM O PESSOAL

A rubrica de "Gastos com o pessoal" nos exercícios findos em 31/12/2018 e em 31/12/2017 é detalhada conforme se segue:

	2018	2017
Remunerações do pessoal	88.396,93	87.793,56
Encargos sobre remunerações	18.056,29	18.010,95
Seguros de ac. trabalho e doenças prof.	514,47	486,55
Outros	44,25	81,94
	<u>107.011,94</u>	<u>106.373,00</u>

O número médio de funcionários no decorrer do exercício foi de 7.

## 16 OUTROS GASTOS

A decomposição da rubrica de "Outros gastos" nos exercícios findos em 31/12/2018 e em 31/12/2017 é conforme se segue:

	2018	2017
Impostos	11,28	10,66
Correções relativas a exercícios anteriores		73,93
Donativos	4.775,31	215,25
Seg. Social - Ent. Contratante	4.876,50	6.222,75
Outros		0,28
	<u>9.663,09</u>	<u>6.522,87</u>

Os donativos concedidos foram de 1.770,31 euros à AAUMA, ao abrigo do acordo de apoio aos alunos mais carenciados da Universidade da Madeira, de 999,00 euros ao Lions Clube do Funchal, e de 2.006,00 euros à Associação Amigos do Conservatório de Música da Madeira.

## 17 OUTROS RENDIMENTOS

A decomposição da rubrica de "Outros rendimentos" nos exercícios findos em 31/12/2018 e em 31/12/2017 é conforme se segue:

	2018	2017
Correções relativas a exercícios anteriores		8.127,40
	<u>0,00</u>	<u>0,00</u>

O montante na rubrica de "Correções de exercícios anteriores" em 2017, é referente à regularização de valores a pagar a prestadores de serviços, cujo documento comprovativo para pagamento nunca foi recebido.

## 18 DEPRECIações E AMORTIZAçõES

A decomposição da rubrica de “Gastos / reversões de depreciação e de amortização” nos exercícios findos em 31/12/2018 e 31/12/2017 é conforme se segue:

	2018	2017
Ativos fixos tangíveis (Nota 5)	4.441,51	5.780,81
Intangíveis (Nota 6)	1.384,78	
	<u>5.826,29</u>	<u>5.780,81</u>

## 19 ACONTECIMENTOS APÓS A DATA DO BALANÇO

Após a data do balanço até a presente data, não ocorreram fatores relevantes a registar.

A DIREÇÃO



Vanda de França Correia de Jesus  
(Presidente)



Teresa Correia Atougua Aveiro  
(Tesoureira)

O CONTABILISTA CERTIFICADO



José Nélio de Freitas Teles

## MAPA DE DEPRECIações E AMORTIZações

Nº DE IDENTIFICAÇÃO FISCAL

5 1 0 7 4 8 0 3 1

PERÍODO DE TRIBUTAÇÃO

2 0 1 8

NATUREZA DOS ACTIVOS:

ACTIVOS FIXOS TANGÍVEIS  PROPRIEDADE DE INVESTIMENTO   
ACTIVOS INTANGÍVEIS  ACTIVOS BIOLÓGICOS NÃO CONSUMÍVEIS 

MÉTODO UTILIZADO:

QUOTAS CONSTANTES   
QUOTAS DECRESCENTES   
OUTRO 

IRC

MODELO

32

Código de acordo com a Tabela anexa ao DR n.º 25/2009	Designação dos elementos do activo	Data		Activos		Depreciações / amortizações e perdas por imparidade contabilizadas no período	Depreciações e amortizações em períodos anteriores	Gastos fiscais		Perdas por imparidade aceites no período (art. 38.º CIRC)	Taxas perdas acumuladas	Depreciações / amortizações e perdas por imparidade não aceites como gastos	Depreciações / amortizações e perdas por imparidade recuperadas no período		
		Mês	Ano	Valor contabilístico registado	Valor de aquisição ou produção para efeitos fiscais			Taxa %	Taxa % corrigida					Limite fiscal do período	
(1)	(2)	(3)	(4)	(5)	(6)	(7)	(8)	(9)	(10)	(11)	(12)=[(10)x(6)] ou [(6)-(9)]x(11)	(13)	(14)	(15)= (8)- [(12)+ (13)]	(16)
	<b>Bens ao abrigo do Dec. Regulamentar n.º 2/90 e 25/2009 (Ativos totalmente depreciados)</b>														
2210	Equipamento administrativo														
	Aparelhos de ar condicionado														
	<b>TABELA II - DIVISÃO I - Grupo 3</b>														
	(AR CONDICIONADO)	1	2017	229,48	229,48			229,48							
2240	Computadores														
	(COMPUTADOR)		2014	1.351,61	1.351,61			1.351,61							
			2014	736,07	736,07			736,07							
	* Subtotal Nivel 4			2.087,68	2.087,68			2.087,68							
2405	Outros														
	<b>TABELA II - DIVISÃO I - Grupo 5</b>														
	(FOTOGRAFIA)	1	2017	487,32	487,32			487,32							
	* Subtotal Nivel 4			487,32	487,32			487,32							
2265	Outros activos fixos tangíveis														
	Ferramentas e utensílios														
	<b>TABELA II - DIVISÃO I - Grupo 3</b>														
	(CARRO DE TRANSPORTE DE PLACAS)	1	2017	398,94	398,94			398,94							
	* Subtotal Nivel 4			398,94	398,94			398,94							
	<b>TOTAL GERAL OU A TRANSPORTAR.....</b>			3.203,42	3.203,42			3.203,42							

6/02/2019  
25/05/2019

## MAPA DE DEPRECIações E AMORTIZações

Nº DE IDENTIFICAÇÃO FISCAL

5 1 0 7 4 8 0 3 1

PERÍODO DE TRIBUTAÇÃO

2 0 1 8

NATUREZA DOS ACTIVOS:

ACTIVOS FIXOS TANGÍVEIS PROPRIEDADE DE INVESTIMENTO QUOTAS CONSTANTES QUOTAS DECRESCENTES OUTRO 

IRC

MODELO 32

Código de acordo com a tabela anexa ao DR n.º 25/2009	Designação dos elementos do activo	Data		Activos			Gastos fiscais					Depreciações / amortizações e perdas por imparidade recuperadas no período	Depreciações / amortizações e perdas por imparidade aceites como gastos	Depreciações / amortizações e perdas por imparidade recuperadas no período	
		Início de utilização	Mês	Ano	Valor contabilístico registado	Valor de aquisição ou produção para efeitos fiscais	Número de anos de utilidade esperada	Depreciações / amortizações contabilizadas no período	Depreciações e amortizações aceites em períodos anteriores	Taxa %	Depreciações e amortizações corrigida %				Limite fiscal do período
(1)	(2)	(3)	(4)	(5)	(6)	(7)	(8)	(9)	(10)	(11)	(12)=(10)x(6) ou (8)-(9)x(11)	(13)	(14)	(15)=(8)-(12)+(13)	(16)
	Bens ao abrigo do Dec. Regulamentar n.º 290 e 25/2009														
	Equipamento básico														
2205	Aparelhagem de reprodução de som														
	TABELA II - DIVISÃO I - Grupo 3 (INSTRUMENTOS)														
	* Subtotal Nivel 4														
2430	Mobiliário														
	TABELA II - DIVISÃO I - Grupo 5 (MOBILIÁRIO)														
	* Subtotal Nivel 4														
2240	Equipamento administrativo														
	Computadores														
	TABELA II - DIVISÃO I - Grupo 3 (MONIT.AOC.)														
	(CANON IRC 3500NE)														
	(SOFT ADOBE CREATIVE CLOUD FOR TEAMS)														
	* Subtotal Nivel 4														
2295	Máquinas não especificadas														
	(MÁQUINA FOTOGRAFICA)														
	(PLOTTER HP-IMPRESSORA)														
	* Subtotal Nivel 4														
2045	Outros activos fixos tangíveis														
	Obras de pavimento de pedra cimento														
	TABELA II - DIVISÃO I - Grupo 1 (OBRAS)														
2415	Equip. publicitário colocado na via pub.														
	(OBRAS)														
	* Subtotal Nivel 4														
	TABELA II - DIVISÃO I - Grupo 5 (ESTRUTURA POP-UP)														
2430	Mobiliário														
	TOTAL GERAL OU A TRANSPORTAR				23.134,65		3.600,26	7.379,60	3.757,48						





Nº DE IDENTIFICAÇÃO FISCAL

5 1 0 7 4 8 0 3 1

PERÍODO DE TRIBUTAÇÃO

2 0 1 8

MAPA RESUMO DE DEPRECIACÕES E AMORTIZAÇÕES



IRC

Título do mapa	Valor de aquisição	Valor contabilístico registado	Valor de aquisição fiscal	Depreciações e amortizações aceites em períodos anteriores	Depreciações / amortizações e perdas por imparidade contabilizadas no período	Perdas por imparidade aceites no período	Depreciações / amortizações e perdas por imparidade não aceites	Depreciações / amortizações e perdas por imparidade recuperadas no período	Aumento de depreciações / amortizações resultante de reavaliações
Mod. 32 Fixo tangível Reg. n.º 2/90 e 25/2009(Q. constantes)		33.068,07	33.068,07	13.109,57	4.441,51				
SUB TOTAL.....		<b>33.068,07</b>	<b>33.068,07</b>	<b>13.109,57</b>	<b>4.441,51</b>		1.384,78		
Mod. 32 Intangível Reg. n.º 2/90 e 25/2009(Q. constantes)		15.279,73	15.279,73		1.384,78		1.384,78		
SUB TOTAL.....		<b>15.279,73</b>	<b>15.279,73</b>		<b>1.384,78</b>		<b>1.384,78</b>		
TOTAL GERAL.....		<b>48.347,80</b>	<b>48.347,80</b>	<b>13.109,57</b>	<b>5.826,29</b>		<b>1.384,78</b>		

6/02/30/52

O técnico oficial de contas nº:

*João Nils de Rê Telo*

que usa a rubrica

*[Signature]*

O responsável da empresa

*Danda Maria de Fátima Sousa de França Couta de Jesus*

que usa a rubrica

*Danda de Fátima Couta de Jesus*

*A Testemunha: Telo*

## PARECER DO CONSELHO FISCAL E JURISDICIONAL

### Senhores Associados:

Nos termos das alíneas a) e f) do artigo 28º dos Estatutos da Associação Notas e Sinfonias Atlânticas (ANSA), da legislação aplicável e no âmbito da ação fiscalizadora que a lei nos impõe, o Conselho Fiscal e Jurisdicional eleito em novembro de 2015, submete à vossa apreciação o parecer que emitiu sobre o Relatório e Contas de 2018, apresentado pela Direção da ANSA.


1. No desempenho das funções atribuídas, foram efetuadas as verificações e análises consideradas adequadas, tendo sido obtido da Direção os esclarecimentos solicitados.
2. Verificamos que as demonstrações financeiras, incluídas no conjunto de documentos de prestação de contas, foram preparadas de acordo com os normativos contabilísticos em vigor e obedeceram aos preceitos legais adotados, exprimindo dessa forma a correta situação patrimonial desta Associação.
3. Analisamos, também, o Relatório de Gestão da Direção, que relata de forma adequada os aspetos significativos das atividades e ações que foram desenvolvidas durante o exercício de 2018, estando de acordo com os objetivos a desenvolver por esta Associação.

4. Considerando todos estes aspetos, o Conselho Fiscal e Jurisdicional entende dar parecer favorável à gestão da ANSA e à prestação de contas apresentada, referentes ao exercício findo em 31 de dezembro de 2018, no sentido de que os mesmos sejam aprovados em Assembleia Geral.

Funchal, 11 de março de 2019.


O Conselho Fiscal e Jurisdicional :

A Presidente




Anabela Maria Gonçalves Fernandes

A Vice-Presidente



Fernanda Catarina Rebolo de Abreu

O Relator



Rui Miguel de Assunção Guerreiro Rodrigues

25/03/2019



PI 00588 EX 000001 780513913

Conta 0-4962774-000-001  
 Extracto 012/2018  
 Período De 01/12/2018 a 31/12/2018

ASSOCIACAO NOTAS SINFONIAS ATLANTICAS  
 AVENIDA LUIS CAMOES N 1  
 SAO PEDRO  
 9000 - 168 FUNCHAL

**Linha BPI/BEI Eficiência Energética:** linha de crédito e garantia de 50 milhões de euros concedida pelo BEI para distribuição exclusiva em Portugal através do BPI, tendo em vista o financiamento de projetos de Eficiência Energética realizados em território nacional por empresas residentes e a operar em Portugal.

Trata-se do 1º acordo celebrado em Portugal no âmbito do Instrumento de Financiamento Privado para a Eficiência Energética (PF4EE), gerido pelo BEI e financiado pela Comissão Europeia através do Programa LIFE (Programa para o Ambiente e a Ação Climática 2014-2020).

Toda a informação nos Centros de Empresas ou Balcões BPI e em [www.bancobpi.pt/empresas](http://www.bancobpi.pt/empresas).

**DEPÓSITOS À ORDEM**

DATA MOV	DATA VAL	DESCRIÇÃO DO MOVIMENTO	MOEDA	VALOR	SALDO
<b>CONTA A ORDEM BPI Nº: 0-4962774-000-001</b>			EUR		
NIB: 0010 0000 49627740001 35					
IBAN: PT50 0010 0000 4962 7740 0013 5					
		SALDO ANTERIOR CONTABILISTICO			359 844,84
03/12	03/12	TRF 4234 P/ PT50003503950000803280010 FUNDO MANEIO DEZ		-200,00	359 644,84
	03/12	TRF 4235 P/ PT50000700440005148000147 OBRAS		-572,44	359 072,40
	03/12	TRF 4236 P/ PT50000700440005148000147 ALUGUER OBRAS		-792,74	358 279,66
	03/12	DEPOSITO EM NUMERARIO RB01DEZ18ANSA		317,50	358 597,16
04/12	04/12	DEPOSITO EM NUMERARIO 17/11/2018		630,07	359 227,23
	04/12	DEPOSITO EM NUMERARIO 01/12/2018		716,00	359 943,23
06/12	06/12	TRF 4182 P/ PT50003503760000451193090 SERVICOS MECANICA		-87,78	359 855,45
10/12	10/12	TRF 4240 P/ PT50003600409910037335214 ELETRICIDADE		-73,23	359 782,22
	10/12	TRF 4241 P/ PT5000330000000812850405 DIREITOS DE AUTOR		-69,00	359 713,22
	10/12	TRF 4242 P/ PT50003603259910000192549 FOTOCOPIADORA		-12,20	359 701,02
	10/12	TRF 4243 P/ PT50003603259910000192549 FOTOCOPIADORA		-7,44	359 693,58
12/12	12/12	TRF 0004251 DE MUNICIPIO DO FUNCHAL		5 015,00	364 708,58
	12/12	TRF 4252 P/ IT37Y0533636150000040113180 BROCHURA		-1 015,67	363 692,91
13/12	13/12	TRF 4244 P/ PT50000702430046712000134 VIAGEM AEREA		-518,63	363 174,28
	13/12	TRF 4245 P/ PT50000702430046712000134 VIAGEM AEREA		-278,00	362 896,28
	13/12	TRF 4246 P/ PT50000702430046712000134 VIAGEM AEREA		-53,00	362 843,28
14/12	14/12	TRF 4237 P/ PT50001800034630057002012 REFORCO TROMBONE		-187,50	362 655,78
	14/12	TRF 4238 P/ PT50003300003428000652569 REFORCO TROMPA		-187,50	362 468,28
	14/12	TRF 4253 P/ PT50003503950000803280010 REF FUNDO MANEIO DEZ		-70,00	362 398,28
	14/12	PAGAMENTO DE SERVICOS - 00415038		-4 876,50	357 521,78
17/12	17/12	TRF 4247 P/ PT50001800080068787002020 REFORCO TROMPA		-150,00	357 371,78
19/12	19/12	TRF 4254 P/ PT50003800340103054277103 TAXI		-103,00	357 268,78
	19/12	TRF 4259 P/ PT5000330000000812850405 DIREITOS DE AUTOR		-234,36	357 034,42
	19/12	TRF 4260 P/ PT500033000002138000518434 CONCERTO24NOV AACMM		-2 006,00	355 028,42
	19/12	TRF 4261 P/ NL13RABO0169134938 ARRANJO DE OBRA		-210,00	354 818,42

**DEPÓSITOS À ORDEM**

DATA MOV	DATA VAL	DESCRIÇÃO DO MOVIMENTO	MOEDA	VALOR	SALDO
	19/12	TRF 4265 P/ PT50003503950000803280010 REFORCO FUNDO MANEIO		-80,00	354 738,42
	19/12	PAGAMENTO DE SERVICOS - 19834010		-39,68	354 698,74
	19/12	PAGAMENTO DE SERVICOS - 15619004		-769,00	353 929,74
	19/12	PAGAMENTO DE SERVICOS - 15678051		-16 818,75	337 110,99
	19/12	PAGAMENTO DE SERVICOS - 09244213		-54,66	337 056,33
	19/12	COBRANCA TSU NIF=510748031 - 201811		-3 821,79	333 234,54
21/12	21/12	TRF 4239 P/ PT50001000003313378000157 HP PAPEL		-109,43	333 125,11
	21/12	TRF 4248 P/ PT50003300000024409778505 AUDIRAM NOV		-213,50	332 911,61
	21/12	TRF 4249 P/ PT50003503760000451193090 SERVICOS MECANICA		-188,89	332 722,72
	21/12	TRF 4255 P/ PT50001800080068787002020 REFORCO TROMPA		-150,00	332 572,72
	21/12	TRF 4256 P/ PT50003300003428000652569 REFORCO TROMPA		-187,50	332 385,22
	21/12	TRF 4257 P/ PT50001800034630057002012 REFORCO TROMBONE		-187,50	332 197,72
	21/12	TRF 4258 P/ PT50000702430090371000182 REFORCO CLARINETE		-250,00	331 947,72
	21/12	TRF 4262 P/ DE95401640240605729401 MAESTRO CONC 15DEZ		-1 800,00	330 147,72
	21/12	TRF 4263 P/ PT50003503760000593810056 SOLISTA CONC 8/12		-350,00	329 797,72
	21/12	TRF 4264 P/ PT50000702430046712000134 VIAGEM AEREA		-467,94	329 329,78
	21/12	TRF 4266 P/ PT50003300003428000652569 REFORCO TROMPA		-225,00	329 104,78
	21/12	TRF 4267 P/ PT50001800080068787002020 REFORCO TROMPA		-93,75	329 011,03
	21/12	TRF 4268 P/ PT50000702430025333000508 FOTOCOPIADORA		-64,43	328 946,60
	21/12	TRF 4269 P/ PT50000702430046712000134 VIAGEM AEREA		-549,31	328 397,29
	21/12	TRF 4270 P/ PT50000702370026327000047 SOLISTA CONC 15/12		-750,00	327 647,29
	21/12	TRF 4271 P/ PT50001800080067001702082 REFORCO CONC 15/12		-300,00	327 347,29
	21/12	TRF 4272 P/ PT5000330000008968804405 REFORCO PIANO		-300,00	327 047,29
	21/12	TRF 4273 P/ PT5000330000008968804405 REFORCO PIANO		-250,00	326 797,29
	21/12	TRF 4274 P/ PT50003300004538109769705 SOLISTA/REFORCO		-750,00	326 047,29
	21/12	TRF 4275 P/ PT50003600409910037335214 ELETRICIDADE NOV		-206,28	325 841,01
	21/12	TRF 4276 P/ PT50000700440005148000147 OBRAS		-940,41	324 900,60
	21/12	TRF 4277 P/ ES3221002908980200114156 ALUGUER DE OBRA		-516,90	324 383,70
26/12	24/12	TRF 0004281 DE SOM AO VIVO, LDA		5 000,00	329 383,70
27/12	27/12	REMUNERACOES 002250383 VENCIMENTO TRAB. DEZEMBRO		-5 529,49	323 854,21
	27/12	DESPEAS SOBRE PAGAMENTOS SEPA N. 002250383		-3,50	323 850,71
	27/12	IMPOSTO SELO SOBRE DESPEAS (17.3.4) 002250383		-0,14	323 850,57
	27/12	TRANSFERENCIA 002260304 3.? TRANCHE TEMP 18/19		-48 916,25	274 934,32
	27/12	DESPEAS SOBRE PAGAMENTOS SEPA N. 002260304		-28,30	274 906,02
	27/12	IMPOSTO SELO SOBRE DESPEAS (17.3.4) 002260304		-1,13	274 904,89
	27/12	TRF 4250 P/ PT50001000003313378000157 TINTEIROS		-265,47	274 639,42
28/12	28/12	PAGAMENTO DE SERVICOS - 17601827		-490,00	274 149,42
	28/12	TRF 0004333 DE EMPRESA DIARIO NOTICIAS.LDA		7 868,23	282 017,65
	28/12	TRF 4278 P/ PT50003300005007642964505 FLYERS CONCERTO28/12		-91,50	281 926,15
	28/12	TRF 4279 P/ PT50003300005007642964505 FLYERS CONCERTO1/1		-91,50	281 834,65
	28/12	TRF 4280 P/ PT50003800340103054277103 TAXI		-25,00	281 809,65
	28/12	TRF 4334 P/ PT50003604079910116278979 OBRAS CONCERTOS		-637,45	281 172,20
	28/12	TRF 4335 P/ PT50000700440005148000147 OBRAS		-1 072,67	280 099,53
	28/12	TRF 4336 P/ PT50003300000000812850405 DIREITOS DE AUTOR		-1 183,92	278 915,61
	28/12	TRF 4337 P/ PT50000702430046712000134 VIAGEM AEREA		-889,53	278 026,08
	28/12	TRF 4338 P/ PT50001800080068787002020 REFORCO TROMPA		-187,50	277 838,58
	28/12	TRF 4339 P/ PT50001800034630057002012 REFORCO TROMBONE		-225,00	277 613,58
		SALDO ACTUAL CONTABILISTICO			277 613,58
		SALDO ACTUAL DISPONIVEL			277 613,58

Informa-se que em caso de ultrapassagem de crédito, na sua conta à ordem, o Banco BPI cobrará juros, contados dia a dia, à TAN (Taxa Anual Nominal) de 15,3% para Clientes Particulares, ou à TAN de 20,5% para Outros Clientes.