

# CONTAS - 2019



# ANSA

Associação Notas e Sinfonias Atlânticas

  
[ORQUESTRA  
Clássica da  
Madeira]



2020/06/09

A9

## ASSOCIAÇÃO NOTAS E SINFONIAS ATLÂNTICAS

## BALANÇO EM 31 DE DEZEMBRO DE 2019

(Montantes expressos em euros)

ACTIVO	Notas	31 Dezembro 2019	31 Dezembro 2018
<b>ATIVO NÃO CORRENTE:</b>			
Ativos fixos tangíveis	5	16 524,95	15 516,99
Bens do património histórico e cultural			
Ativos intangíveis	6	12 366,97	13 894,95
Investimentos financeiros			
Fundadores/beneméritos/patrocinadores/doadores/associados/membros			
Outros créditos e ativos não correntes	8	2 243,28	2 151,67
<b>Total do ativo não corrente</b>		<b>31 135,20</b>	<b>31 563,61</b>
<b>ATIVO CORRENTE:</b>			
Existências		0,00	0,00
Inventários			
Contas a receber de accionistas			
Clientes	8	10 180,00	12 651,54
Créditos a receber			
Estado e outros entes públicos	11	659,23	575,78
Fundadores/beneméritos/patrocinadores/doadores/associados/membros			
Diferimentos	9	1 113,78	266,63
Outros ativos correntes	8	5 920,58	
Caixa e depósitos bancários	4	291 937,50	277 687,41
<b>Total do ativo corrente</b>		<b>309 811,09</b>	<b>291 181,36</b>
<b>Total do ativo</b>		<b>340 946,29</b>	<b>322 744,97</b>
<b>FUNDOS PATRIMONIAIS E PASSIVO</b>			
<b>Fundos Patrimoniais</b>			
Fundos	10	310 000,00	310 000,00
Resultados transitados	10	(19 637,88)	(36 721,94)
		290 362,12	273 278,06
Resultado líquido do período		<b>3 302,33</b>	<b>17 084,06</b>
		293 664,45	290 362,12
<b>PASSIVO:</b>			
<b>PASSIVO NÃO CORRENTE:</b>			
		0,00	0,00
<b>PASSIVO CORRENTE:</b>			
Fornecedores	8	1 308,00	1 221,84
Estado e outros entes públicos	11	18 307,78	19 773,61
Diferimentos		9 695,75	0,00
Outros passivos correntes	8	17 970,31	11 387,40
<b>Total do passivo corrente</b>		<b>47 281,84</b>	<b>32 382,85</b>
<b>Total do passivo</b>		<b>47 281,84</b>	<b>32 382,85</b>
<b>Total dos fundos patrimoniais e do passivo</b>		<b>340 946,29</b>	<b>322 744,97</b>

O anexo faz parte integrante do balanço em 31 de Dezembro de 2019.

A Direcção:

Presidente, *Luís de Fátima Correia de Jesus*

Vice-Presidente, \_\_\_\_\_

Secretário, *[Assinatura]*Tesoureira, *Teresa Maria Atufina Teixeira*

Vogal, \_\_\_\_\_

O Contabilista Certificado

*Marta Loureiro*



2020/06/09



## ASSOCIAÇÃO NOTAS E SINFONIAS ATLÂNTICAS

### DEMONSTRAÇÃO DOS RESULTADOS POR NATUREZAS

DO EXERCÍCIO FINDO EM 31 DE DEZEMBRO DE 2019

(Montantes expressos em euros)

RENDIMENTOS E GASTOS	Notas	31 de Dezembro 2019	31 de Dezembro 2018
Vendas e serviços prestados	12	136 321,25	131 276,49
Subsídios, doações e legados à exploração	13	805 063,34	805 627,82
Fornecimentos e serviços externos	14	(803 140,75)	(797 318,93)
Gastos com o pessoal	15	(122 313,37)	(107 011,94)
Outros rendimentos		3,50	-
Outros gastos	16	(4 498,10)	(9 663,09)
<b>Resultado antes de depreciações, gastos de financiamento e impostos</b>		<b>11 435,87</b>	<b>22 910,35</b>
Gastos / reversões de depreciação e de amortização	17	(8 133,54)	(5 826,29)
<b>Resultado operacional (antes de gastos de financiamento e impostos)</b>		<b>3 302,33</b>	<b>17 084,06</b>
<b>Resultado antes de impostos</b>		<b>3 302,33</b>	<b>17 084,06</b>
<b>Resultado líquido do período</b>		<b>3 302,33</b>	<b>17 084,06</b>

O anexo faz parte integrante da demonstração dos resultados por naturezas do exercício findo em 31 de Dezembro de 2019.

A Direcção:

Presidente, Isabel da Fonseca Correia de Sousa

Vice-Presidente, \_\_\_\_\_

Secretário, [Handwritten Signature]

Tesoureira, Teresa Cuiã Atrejuia Adorno

Vogal, \_\_\_\_\_

O Contabilista Certificado

[Handwritten Signature]



2020/06/09

## ASSOCIAÇÃO NOTAS E SINFONIAS ATLÂNTICAS

### DEMONSTRAÇÃO DOS RESULTADOS POR FUNÇÕES

DO EXERCÍCIO FINDO EM 31 DE DEZEMBRO DE 2019

(Montantes expressos em euros)

RUBRICAS	Notas	31 de Dezembro 2019	31 de Dezembro 2018
Vendas e serviços prestados	12	136 321,25	131 276,49
Custo das vendas e dos serviços prestados	14	(803 140,75)	(797 318,93)
<b>Resultado bruto</b>		<b>(666 819,50)</b>	<b>(666 042,44)</b>
Outros rendimentos	13	805 063,34	805 627,82
Gastos administrativos	15	(122 313,37)	(107 011,94)
Outros rendimentos		3,50	-
Outros gastos	16	(12 631,64)	(15 489,38)
<b>Resultado operacional antes de gastos de financiamento e impostos</b>		<b>3 302,33</b>	<b>17 084,06</b>
<b>Resultados antes de impostos</b>		<b>3 302,33</b>	<b>17 084,06</b>
<b>Resultado líquido do período</b>		<b>3 302,33</b>	<b>17 084,06</b>

O anexo faz parte integrante da demonstração dos resultados por funções do exercício findo em 31 de Dezembro de 2019.

A Direcção:

Presidente,

*Luís de Sousa Correia de Jesus*

Vice-Presidente,

Secretário,

*[Handwritten signature]*

Tesoureira,

*Teresa Maria Augusta Almeida*

Vogal,

O Contabilista Certificado

*[Handwritten signature]*



# ASSOCIAÇÃO NOTAS E SINFONIAS ATLÂNTICAS

## DEMONSTRAÇÃO DAS ALTERAÇÕES NOS FUNDOS PATRIMONIAIS

NO PERÍODO 2019

(Montantes expressos em euros)

Notas	Fundos Patrimoniais atribuídos aos instituidores da entidade-mãe										Total	Interesses que não controlam	Total dos fundos patrimoniais
	Fundos	Excedentes técnicos	Reservas	Resultados transitados	Excedentes de revalorização	Ajustamentos/ outras variações nos fundos patrimoniais	Resultado líquido do período	Total					
Posição no início do período 2019	310 000,00			(36 721,94)			17 084,06			17 084,06			290 362,12
<b>Alterações no período:</b>													
Primeira adopção de novo referencial contabilístico													
Alterações de políticas contabilísticas													
Diferenças de conversão de demonstrações financeiras													
Realização do excedente de revalorização													
Excedentes de revalorização				17 084,06						(17 084,06)			
Ajustamentos por impostos diferidos													
Outras alterações reconhecidas nos fundos patrimoniais:													
Resultado líquido do período				(19 637,86)						3 302,33			
Resultado integral	310 000,00												293 664,45
Operações com instituidores no período													
Fundos													
Subsídios, doações e legados													
Distribuições													
Outras operações													
Posição no fim do período 2019	310 000,00			(19 637,86)						3 302,33			293 664,45

A Direcção, *Associação de Freguesias Converseiras de F. S. S.*

Presidente, *Fernando Luís Araújo*

Vice-Presidente, \_\_\_\_\_

Secretário, \_\_\_\_\_

Tesoureiro, \_\_\_\_\_

Vogal, \_\_\_\_\_

O Contabilista Certificado  
*Fernando Araújo*

2020/06/09



2020/06/09

## ASSOCIAÇÃO NOTAS E SINFONIAS ATLÂNTICAS

## DEMONSTRAÇÃO DOS FLUXOS DE CAIXA

DO EXERCÍCIO FINDO EM 31 DE DEZEMBRO DE 2019

(Montantes expressos em euros)

	2019	2018
<b>FLUXOS DE CAIXA DAS ATIVIDADES OPERACIONAIS:</b>		
Recebimentos de clientes e utentes	147 544,34	129 099,63
Recebimentos de subsídios	804 683,34	802 211,82
Pagamentos de apoios		
Pagamentos de bolsas		
Pagamentos a fornecedores	(69 011,45)	(301 832,49)
Pagamentos ao pessoal	(82 898,84)	(106 724,32)
<b>Caixa gerada pelas operações</b>	<b>800 317,39</b>	<b>22 754,64</b>
Pagamento / recebimento do imposto sobre o rendimento		
Outros recebimentos / pagamentos	(778 623,32)	(14 323,73)
<b>Fluxos das actividades operacionais [1]</b>	<b>21 694,07</b>	<b>8 430,91</b>
<b>FLUXOS DE CAIXA DAS ATIVIDADES DE INVESTIMENTO:</b>		
<b>Pagamentos respeitantes a:</b>		
Ativos fixos tangíveis	(7 894,49)	(4 488,90)
Ativos intangíveis	(46,50)	(1 882,86)
Investimentos financeiros		
Outros ativos		
	(7 940,99)	(6 371,76)
<b>Recebimentos provenientes de:</b>		
Ativos fixos tangíveis		
Ativos intangíveis		
Investimentos financeiros	497,01	
Outros ativos		
Subsídios ao investimento		
Juros e rendimentos similares		
Dividendos		
	497,01	
<b>Fluxos das actividades de investimento [2]</b>	<b>(7 443,98)</b>	<b>(6 371,76)</b>
<b>FLUXOS DE CAIXA DAS ATIVIDADES DE FINANCIAMENTO:</b>		
<b>Recebimentos provenientes de:</b>		
Financiamentos obtidos		
Realizações de fundos		
Cobertura de prejuízos		
Doações		
Outras operações de financiamento		
<b>Pagamentos respeitantes a:</b>		
Financiamentos obtidos		
Juros e gastos similares		
Dividendos		
Redução de fundos		
Outras operações de financiamento		
<b>Variação de caixa e seus equivalentes [4]=[1]+[2]+[3]</b>	<b>14 250,09</b>	<b>2 059,15</b>
<b>Efeito das diferenças de câmbio</b>		
Caixa e seus equivalentes no início do período	4 277 687,41	275 628,26
Caixa e seus equivalentes no fim do período	4 291 937,50	277 687,41

O anexo faz parte integrante da demonstração dos fluxos de caixa do exercício findo em 31 de Dezembro de 2019.

A Direção:

Presidente,

O Contabilista Certificado

Vice-Presidente,

Secretário,

Tesoureira,

Vogal,

\_\_\_\_\_



2020/06/09  
*[Handwritten signatures and initials]*  
 (Euros)

**Balancete Analítico**

Acumulados até ao mês: Dezembro

Código	CONTA Designação	VALORES ACUMULADOS		SALDOS ACUMULADOS	
		Débito	Crédito	Débito	Crédito
<b>Classe 1</b>					
11	CAIXA	2.667,94	2.644,06	23,88	
112	CAIXA - FM	2.667,94	2.644,06	23,88	
12	DEPOSITOS A ORDEM	1.227.630,43	935.716,81	291.913,62	
1209	BPI	1.227.630,43	935.716,81	291.913,62	
12091	CTA 4962774/EUR	1.227.630,43	935.716,81	291.913,62	
	<b>Totais da Classe 1</b>	<b>1.230.298,37</b>	<b>938.360,87</b>	<b>291.937,50</b>	<b>0,00</b>
<b>Classe 2</b>					
21	CLIENTES E UTENTES	129.652,56	119.472,56	10.180,00	
211	CLIENTES E UTENTES C/C	129.652,56	119.472,56	10.180,00	
2111	CLIENTES GERAIS	129.652,56	119.472,56	10.180,00	
21111	CLIENTES NACIONAIS	129.652,56	119.472,56	10.180,00	
21111003	AACMM	1.000,00	1.000,00		
21111006	SOM AO VIVO LDA	9.600,00	9.600,00		
21111008	SEC. R. ECON. TURISMO E C.	2.500,00	2.500,00		
21111012	CMF	6.250,00	6.250,00		
21111016	ASSO. PROMOÇÃO DA MADEIRA	500,00	500,00		
21111017	EMPRESA DIARIO DE NOTICIAS LDA	7.401,54	7.401,54		
21111018	MUSIC MOV, LDA	300,00	300,00		
21111019	MONTEPIO GERAL - ASSOCIAÇÃO MUTUALISTA	10.000,00	10.000,00		
21111020	RAMEVENTOS SOCIEDADE UNIPESSOAL LDA	11.791,02	11.791,02		
21111021	LUSO DS - AGÊNCIA DE VIAGENS, UNIP., LDA	2.500,00	2.500,00		
21111997	Bilheteira Teatro - TICKETLINE	10.180,00		10.180,00	
21111999	CLIENTES GERAIS	67.630,00	67.630,00		
22	FORNECEDORES	81.140,61	82.448,61		1.308,00
221	FORNECEDORES C/C	81.140,61	82.448,61		1.308,00
2211	FORNECEDORES GERAIS	81.140,61	82.448,61		1.308,00
22111	FORNECEDOR NACIONAIS	78.458,38	79.766,38		1.308,00
22111001	PESTANA CASINO PARK	4.514,00	4.514,00		
22111002	MCC	379,07	379,07		
22111004	CMF	8.449,72	8.449,72		
22111007	SPAUTORES	3.967,19	3.968,19		1,00
22111008	INTERMUSICA	4.885,53	4.885,53		
22111009	NOS MADEIRA	480,39	516,54		36,15
22111012	REINALDO & ANA GOUVEIA LDA	2.312,00	2.312,00		
22111013	TIPOGRAFIA NATIVIDADE	728,34	728,34		
22111017	PERCUSTUDIO UNIP LDA	548,00	548,00		
22111018	ASSOCIAÇÃO ORQUESTRA CLASSICA DA MADEIRA	2.057,75	2.057,75		
22111021	IVAN FLAVIO CATANHO CAMARA	416,14	416,14		
22111023	PINTO & FILHO LDA	1.407,51	1.407,51		
22111027	HARD & SOFT - CENTRALSTORE T.I.LDA	2.269,63	2.672,60		402,97
22111028	CASA DOS MUSICOS	46,50	46,50		
22111029	CARTONADA	904,91	1.240,29		335,38
22111037	PROMERCH	1.287,10	1.287,10		
22111041	CASA ST ANTONIO	489,11	489,11		
22111045	ORNELAS & PITA	25,00	25,00		
22111048	CALDEIRA & COSTA LDA	731,23	778,81		47,58
22111050	LIBERTY SEGUROS	1.658,07	1.658,07		
22111063	AFONSO CAMACHO LDA	327,57	327,57		
22111067	PLANTATLANTICO LDA	2.085,08	2.085,08		
22111071	SIGRAFICA	318,42	318,42		

## Balancete Analítico


Acumulados até ao mês: Dezembro

(Euros)

Código	CONTA Designação	VALORES ACUMULADOS		SALDOS ACUMULADOS	
		Débito	Crédito	Débito	Crédito
22111073	AUTO MECANICA FX	1.610,53	1.610,53		
22111079	DELTA SOM	5.618,10	5.618,10		
22111083	DIVERFOGO	16,79	16,79		
22111084	INTERTOURS	18.678,33	19.150,05		471,72
22111091	VIAGENS EL CORTE INGLES	0,08	0,08		
22111106	DANIEL ALVES	183,00	183,00		
22111108	SALAO MOZART	62,00	62,00		
22111110	SÉ BOUTIQUE HOTEL	1.000,00	1.000,00		
22111113	MCL - MAURILIO C. INFORMATICA	489,67	489,67		
22111114	CASTANHEIRO BOUTIQUE HOTEL	1.674,00	1.674,00		
22111115	TOURIGALO	1.020,00	1.020,00		
22111116	ACESSO CULTURA, ASSOCIAÇÃO CULTURAL	10,00	10,00		
22111117	DICESA LDA	113,09	113,09		
22111118	OFFICELIDER	26,52	26,52		
22111119	SESAMO - PROD ALIMENTARES	322,75	322,75		
22111120	NAUGHTY BOYS	6.100,00	6.100,00		
22111122	CARTORIO NOTARIAL DE GABRIEL FERNANDES	210,31	210,31		
22111123	ASSOCIAÇÃO HUMANITARIA DE BOMBEIROS V.M	244,00	244,00		
22111125	PTSP - ALMOUROLTEC - SERVIÇOS DE INFORMATICA E I	42,00	42,00		
22111126	SERLIMA AMBIENTE - LIMPEZA E CONSERVAÇÃO	291,89	291,89		
22111127	BCM BRICOLAGE, S.A. - AKI	59,76	59,76		
22111128	DRULOFRER - SOCIEDADE DE EQUIPAMENTOS DA MADEIRA	322,30	335,50		13,20
22111129	JARDINS DO INFANTE, HOT. E SIMILARES, LDA - REST.	75,00	75,00		
22112	MERCADO INTRACOMUNITARIO	2.682,23	2.682,23		
22112024	PIXARPRINTING	132,04	132,04		
22112040	THOMANN MUSIKHAUS	578,17	578,17		
22112044	MUSICALCHAIRS LTD	250,00	250,00		
22112059	SERMUS-SERVICIOS MUSICALES S.L.	275,04	275,04		
22112114	HAPA PRODUCTIES	250,00	250,00		
22112116	R&M THEATRICALS	300,68	300,68		
22112117	FABER MUSIC LTD	475,27	475,27		
22112119	SVETOZAR NESIC	100,00	100,00		
22112120	CONCORD THEATRICALS LTD	321,03	321,03		
23	PESSOAL	78.190,51	77.919,93	270,58	
231	REMUNERACOES A PAGAR	78.190,51	77.919,93	270,58	
2312	AO PESSOAL	78.190,51	77.919,93	270,58	
24	ESTADO E OUTROS ENTES PUBLICOS	251.356,20	269.004,75	659,23	18.307,78
242	RETENCAO DE IMPOSTOS SOBRE RENDIMEN	177.870,21	194.537,02		16.666,81
2421	TRABALHO DEPENDENTE	5.745,00	6.094,00		349,00
2422	RENDIMENTOS PROFISSIONAIS	167.733,54	183.676,35		15.942,81
2429	OUTROS RENDIMENTOS	4.391,67	4.766,67		375,00
243	IMPOSTO SOBRE O VALOR ACRESCENTADO	45.024,99	44.365,76	659,23	
2432	IVA - DEDUTIVEL	10.377,35	10.377,35		
24322	IMOBILIZADO	1.406,59	1.406,59		
243221	MERCADO NACIONAL	429,02	429,02		
24322106	IMOBILIZADO TX 6%	2,63	2,63		
24322122	IMOBILIZADO TX 22%	426,39	426,39		
243222	MERCADO COMUNITARIO	977,57	977,57		
24322222	IMOBILIZADO MERC.INT.TX 22%	977,57	977,57		
24323	OUTROS BENS SERVICOS	8.970,76	8.970,76		
243231	MERCADO NACIONAL	8.380,67	8.380,67		

2020/06/09

ASSOCIAÇÃO NOTAS E SINFONIAS ATLÂNTICAS, 2019



Contribuinte nº 51078031




(Euros)

**Balancete Analítico**

Acumulados até ao mês: Dezembro

Código	CONTA Designação	VALORES ACUMULADOS		SALDOS ACUMULADOS	
		Débito	Crédito	Débito	Crédito
24323105	OUTROS BENS E SERVIÇOS TX 5%	68,81	68,81		
24323122	OUTROS BENS E SERVIÇOS TX 22%	7.502,20	7.502,20		
24323123	OUTROS BENS E SERVIÇOS TX 23%	809,66	809,66		
243232	MERCADO COMUNITÁRIO	590,09	590,09		
24323222	OUT. BENS E SERV. MERC. INT. TX 22%	590,09	590,09		
2433	IVA - LIQUIDADO	10.276,68	10.276,68		
24331	OPERACOES GERAIS	10.276,68	10.276,68		
243311	MERCADO NACIONAL	8.709,02	8.709,02		
24331105	VENDAS/PREST.SERVICOS TX 5%	5.159,14	5.159,14		
24331122	VENDAS/PREST.SERVICOS TX 22%	3.549,88	3.549,88		
243312	MERCADO COMUNITARIO	1.567,66	1.567,66		
24331222	VENDAS/P.SERVICOS MERC. INT. TX 22%	1.567,66	1.567,66		
2435	IVA - APURAMENTO	17.035,93	17.035,93		
2437	IVA - A RECUPERAR	7.335,03	6.675,80	659,23	
245	CONTRIBUICOES SEGURANCA SOCIAL	27.798,40	29.393,80		1.595,40
246	OUTRAS TRIBUTACOES	662,60	708,17		45,57
26	FUNDADORES/ASSOCIADOS	1.682,50	1.682,50		
264	QUOTAS	1.682,50	1.682,50		
27	OUTRAS CONTAS A RECEBER E A PAGAR	1.527.285,67	1.539.605,98	5.650,00	17.970,31
271	FORNECEDORES DE INVESTIMENTOS	7.996,04	7.996,04		
2711	FORNECED. INVESTIMEN. CONTAS GERAIS	7.996,04	7.996,04		
27111	FORNECEDORES IMOBILIZADO C/C	7.996,04	7.996,04		
271111	FORNECEDORES IMOBIL. NACIONAIS	2.364,53	2.364,53		
27111105	MCC	1.608,13	1.608,13		
27111109	PROMERCH	756,40	756,40		
271112	FORN. IMOB. PAISES COMUNITARIOS	5.631,51	5.631,51		
27111203	THOMANN GMBH	4.443,51	4.443,51		
27111204	MACREFRESH LTD	1.188,00	1.188,00		
272	DEVEDORES E CREDORES POR ACRESCIMOS	11.150,00	22.570,31	5.500,00	16.920,31
2721	DEVEDORES POR ACRESCIMO RENDIMENTOS	5.500,00		5.500,00	
27212	VENDAS/SERV. PRESTADOS	5.500,00		5.500,00	
2722	CREDITOS POR ACRESCIMO DE GASTOS	5.650,00	22.570,31		16.920,31
27222	REMUNERACOES LIQUIDAR		11.279,61		11.279,61
272221	FERIAS SUB. FERIAS		11.279,61		11.279,61
27228	ACRESCIMOS CUSTOS		140,70		140,70
27229	OUT. ACRESCIMOS CUSTOS - MUSICOS	5.650,00	11.150,00		5.500,00
278	OUTROS DEVEDORES E CREDORES	1.508.139,63	1.509.039,63	150,00	1.050,00
2782	CONSULT. ACESSORES INTERMEDIOS	2.562,00	2.562,00		
278201	AUDTRAM, SA	2.562,00	2.562,00		
2787	ENTIDADE GESTORA	800.000,00	800.000,00		
278701	RAM	800.000,00	800.000,00		
2788	DEVEDORES E CREDORES DIVERSOS	705.577,63	706.477,63	150,00	1.050,00
27882	OUTROS D/C	705.577,63	706.477,63	150,00	1.050,00
27882002	MUSICOS	702.889,06	703.939,06		1.050,00
27882005	AAUMA	2.050,57	2.050,57		

**Balancete Analítico**

Acumulados até ao mês: Dezembro

(Euros)

Código	CONTA Designação	VALORES ACUMULADOS		SALDOS ACUMULADOS	
		Débito	Crédito	Débito	Crédito
27882008	PAULA CRISTINA BATISTA MARGARIDO	488,00	488,00		
27882009	DGARTES - Direcção Geral das Artes	150,00		150,00	
28	DIFERIMENTOS	1.777,43	10.359,40	1.113,78	9.695,75
281	GASTOS A RECONHECER	1.777,43	663,65	1.113,78	
2812	SEGUROS	764,18	397,02	367,16	
2819	OUTROS CUSTOS DIFERIDOS	1.013,25	266,63	746,62	
282	RENDIMENTOS A RECONHECER		9.695,75		9.695,75
2822	VENDAS/SERV.PRESTADOS		9.695,75		9.695,75
<b>Totais da Classe 2</b>		<b>2.071.085,48</b>	<b>2.100.493,73</b>	<b>17.873,59</b>	<b>47.281,84</b>
<b>Classe 4</b>					
41	INVESTIMENTOS FINANCEIROS	2.740,29	497,01	2.243,28	
415	OUTROS INVESTIMENTOS FINANCEIROS	2.740,29	497,01	2.243,28	
4158	OUTROS	2.740,29	497,01	2.243,28	
41584	FUNDOS	2.740,29	497,01	2.243,28	
415841	FUNDO COMP TRABALHO	2.740,29	497,01	2.243,28	
43	ACTIVOS FIXOS TANGÍVEIS	39.781,19	23.256,24	39.781,19	23.256,24
433	OUTROS ACTIVOS FIXOS TANGÍVEIS	39.781,19	23.256,24	39.781,19	23.256,24
4333	EQ. BASICO	17.079,74		17.079,74	
4335	EQ. ADMINISTRATIVO	11.811,66		11.811,66	
4337	OUTROS ACTIVOS FIXOS TANGÍVEIS	10.889,79		10.889,79	
4338	DEPRECIACOES ACUMULADAS		23.256,24		23.256,24
43383	EQ. BASICO		8.899,37		8.899,37
43385	EQ ADMINISTRATIVO		8.027,14		8.027,14
43387	OUTROS ACTIVOS FIXOS TANGÍVEIS		6.329,73		6.329,73
44	ACTIVOS INTANGÍVEIS	16.180,13	3.813,16	16.180,13	3.813,16
442	OUTROS ACTIVOS INTANGÍVEIS	16.180,13	3.813,16	16.180,13	3.813,16
4423	PROGRAMAS DE COMPUTADOR	856,53		856,53	
4425	PROPRIEDADE INTELECTUAL	15.323,60		15.323,60	
4428	AMORTIZACOES ACUMULADAS		3.813,16		3.813,16
44283	PROGRAMAS DE COMPUTADOR		856,53		856,53
44285	DE PROPRIEDADE INTELECTUAL		2.956,63		2.956,63
<b>Totais da Classe 4</b>		<b>58.701,61</b>	<b>27.566,41</b>	<b>58.204,60</b>	<b>27.069,40</b>
<b>Classe 5</b>					
51	FUNDOS		310.000,00		310.000,00
5101	REGIAO AUTONOMA DA MADEIRA		300.000,00		300.000,00
5102	CONSERVATORIO ESC. DAS ARTES		5.000,00		5.000,00
5103	MUSICOS/PROFESSORES		5.000,00		5.000,00
56	RESULTADOS TRANSITADOS	36.721,94	17.084,06	19.637,88	
561	EXERCICIOS ACUMULADOS	36.721,94	17.084,06	19.637,88	
<b>Totais da Classe 5</b>		<b>36.721,94</b>	<b>327.084,06</b>	<b>19.637,88</b>	<b>310.000,00</b>
<b>Classe 6</b>					
62	FORNECIMENTOS E SERVICOS EXTERNOS	804.745,85	1.605,10	803.140,75	
622	SERVICOS ESPECIALIZADOS	749.484,55		749.484,55	
6221	TRABALHOS ESPECIALIZADOS	45.564,71		45.564,71	
62211	MERCADO NACIONAL	15.848,04		15.848,04	
6221100	TRAB.ESPECIALIZ.LISENTO MADEIRA	4.108,89		4.108,89	

2020/06/09

ASSOCIAÇÃO NOTAS E SINFONIAS ATLÂNTICAS, 2019

Contribuinte nº 51074807

(Euros)

**Balancete Analítico**

Acumulados até ao mês: Dezembro

Código	CONTA Designação	VALORES ACUMULADOS		SALDOS ACUMULADOS	
		Débito	Crédito	Débito	Crédito
6221122	TRAB.ESPECIALIZ.TX 22%	11.705,00		11.705,00	
6221123	TRAB.ESPECIALIZ.TX 23%	34,15		34,15	
62212	TRAB.ESPEC.MERC.COMUNITARIO	29.716,67		29.716,67	
6221200	TRAB.ESPEC.MERC.INT.ISENTO	29.466,67		29.466,67	
6221222	TRAB.ESPEC.MERC.INT.TX 22%	250,00		250,00	
6222	PUBLICIDADE E PROPAGANDA	1.814,53		1.814,53	
62221	MERCADO NACIONAL	1.432,49		1.432,49	
6222122	PUB.PROPAGAN.TX 22%	1.432,49		1.432,49	
62222	PUB.PROPAG.MERC.COMUNITARIO	382,04		382,04	
6222222	PUB.PROPAG.MERC.INT.TX 22%	382,04		382,04	
6223	VIGILANCIA E SEGURANCA	200,00		200,00	
62231	MERCADO NACIONAL	200,00		200,00	
6223122	VIGIL.SEGURANCA TX 22%	200,00		200,00	
6224	HONORARIOS	697.811,48		697.811,48	
62241	MERCADO NACIONAL	4.366,81		4.366,81	
6224100	HONORARIOS ISENTO MADEIRA	3.750,00		3.750,00	
6224122	HONORARIOS TX 22%	616,81		616,81	
62243	MUSICOS	693.444,67		693.444,67	
6224300	HONORARIOS ISENTO IVA	682.101,92		682.101,92	
6224301	ENCARGOS SEGURANCA SOCIAL	11.342,75		11.342,75	
6226	CONSERVACAO E REPARACOES	3.562,53		3.562,53	
62262	OUT.VIATURAS EMPRESA	1.610,53		1.610,53	
622621	MERCADO NACIONAL	1.610,53		1.610,53	
62262199	CONS.REP.O.V.EMP.IVA N/DED.	1.610,53		1.610,53	
62263	OUTRAS CONSERV.REPARACOES	1.952,00		1.952,00	
622631	MERCADO NACIONAL	1.952,00		1.952,00	
62263122	OUT. CONS.REP.TX 22%	1.952,00		1.952,00	
6227	SERVICOS BANCARIOS	531,30		531,30	
62271	SERVICOS BANCARIOS	531,30		531,30	
6227100	SERVICOS BANCARIOS-ISENTO MAD	531,30		531,30	
623	MATERIAIS	10.944,07		10.944,07	
6231	FERRAMENTAS E UTENS-LLIOS DE DESGAST	1.652,96		1.652,96	
62311	MERCADO NACIONAL	1.074,79		1.074,79	
6231122	FERRAM.UT.DESG.RAP.TX 22%	599,99		599,99	
6231123	FERRAM.UT.DESG.RAP.TX 23%	474,80		474,80	
62312	FERRAM.UT.DESG.RAP.M.COMUNITARIO	578,17		578,17	
6231222	FERRAM.UT.DESG.RAP.M.INT.TX 22%	578,17		578,17	
6232	LIVROS E DOCUMENTACAO TECNICA	4.678,38		4.678,38	
62321	MERCADO NACIONAL	3.206,36		3.206,36	
6232122	LIV.DOC.TEC.TX 22%	195,00		195,00	
6232123	LIV.DOC.TEC.TX 23%	3.011,36		3.011,36	
62322	LIV.DOC.TEC.M.COMUNITARIO	1.472,02		1.472,02	
6232222	LIV.DOC.TEC.M.INT.TX 22%	1.472,02		1.472,02	
6233	MATERIAL DE ESCRITORIO	4.612,24		4.612,24	
62331	MERCADO NACIONAL	4.612,24		4.612,24	

**Balancete Analítico**

Acumulados até ao mês: Dezembro

(Euros)

Código	CONTA Designação	VALORES ACUMULADOS		SALDOS ACUMULADOS	
		Débito	Crédito	Débito	Crédito
6233122	MAT.ESCRIT.TX 22%	4.612,24		4.612,24	
6234	ARTIGOS PARA OFERTA	0,49		0,49	
62341	MERCADO NACIONAL	0,49		0,49	
6234122	ART.OFERTA.TX 22%	0,49		0,49	
624	ENERGIA E FLUIDOS	3.216,86		3.216,86	
6241	ELECTRICIDADE	2.057,75		2.057,75	
624100	ELECTRICIDADE ISENTO MADEIRA	2.057,75		2.057,75	
6242	COMBUSTIVEIS	1.159,11		1.159,11	
62422	OUT.VIATURAS EMPRESA	1.159,11		1.159,11	
624222	GASOLEO O.V.EMPRESA (100%)	1.159,11		1.159,11	
62422299	GASOLEO O.V.EMPRESA IVA N/DED.	1.159,11		1.159,11	
625	DESLOCACOES, ESTADAS E TRANSPORTES	25.106,53	1.436,89	23.669,64	
6251	DESLOCACOES E ESTADAS	24.943,77	1.436,89	23.506,88	
62511	MERCADO NACIONAL	24.943,77	1.436,89	23.506,88	
6251100	DESL. ESTADAS ISENTO MADEIRA	21.970,37	1.436,89	20.533,48	
6251197	DESL. ESTADAS N/DED.MADEIRA	2.936,20		2.936,20	
6251198	DESL. ESTADAS N/DED.CONTINENTE	37,20		37,20	
6252	TRANSPORTES DE PESSOAL	12,76		12,76	
62521	MERCADO NACIONAL	12,76		12,76	
6252105	TRANSP.PESSOAL.TX 5%	12,76		12,76	
6253	TRANSPORTES DE MERCADORIAS	150,00		150,00	
62531	MERCADO NACIONAL	150,00		150,00	
6253122	TRANSP.MERC.TX 22%	150,00		150,00	
626	SERVICOS DIVERSOS	15.993,84	168,21	15.825,63	
6261	RENDAS E ALUGUERES	10.626,00		10.626,00	
62612	OUTRAS RENDAS	10.626,00		10.626,00	
626121	MERCADO NACIONAL	10.626,00		10.626,00	
62612122	OUT.RENDAS.TX 22%	10.626,00		10.626,00	
6262	COMUNICACAO	733,14	78,21	654,93	
62621	MERCADO NACIONAL	733,14	78,21	654,93	
6262100	COMUNICACAO ISENTO MADEIRA	339,90		339,90	
6262122	COMUNICACAO TX 22%	393,24	78,21	315,03	
6263	SEGUROS	890,00	90,00	800,00	
62631	OUTROS SEGUROS	890,00	90,00	800,00	
6265	CONTENCIOSO E NOTARIADO	825,00		825,00	
62651	MERCADO NACIONAL	825,00		825,00	
6265100	CONT.NOTAR.ISENTO MADEIRA	825,00		825,00	
6267	LIMPEZA, HIGIENE E CONFORTO	411,50		411,50	
62671	MERCADO NACIONAL	411,50		411,50	
6267105	LIMP.HIG.CONF.TX 5%	13,25		13,25	
6267122	LIMP.HIG.CONF.TX 22%	391,29		391,29	
6267199	LIMP.HIG.CONF.IVA N/DED.	6,96		6,96	
6268	OUTROS SERVICOS	2.508,20		2.508,20	
62681	OUTROS FORNECIMENTOS	2.508,20		2.508,20	
626812	ESTACIONAMENTO	3,20		3,20	
6268121	VIATURAS LIGEIRAS EMPRESA	3,20		3,20	
626812197	ESTACIONAM.V.L.P.N/DED.MADEIRA	3,20		3,20	

2020/06/09

ASSOCIAÇÃO NOTAS E SINFONIAS ATLANTICAS, 2019

*Banda PCF*

Contribuinte nº 510748031

*PCF* *H.*

(Euros)

**Balancete Analítico**

Acumulados até ao mês: Dezembro

Código	CONTA Designação	VALORES ACUMULADOS		SALDOS ACUMULADOS	
		Débito	Crédito	Débito	Crédito
626815	DECORACAO	1.923,54		1.923,54	
6268151	MERCADO NACIONAL	1.923,54		1.923,54	
626815105	DECORACAO TX 5%	1.350,00		1.350,00	
626815122	DECORACAO TX 22%	573,54		573,54	
626819	OUTROS NAO ESPECIFICADOS	581,46		581,46	
6268191	MERCADO NACIONAL	581,46		581,46	
626819100	OUTROS NAO ESPECIFICADOS ISENTO MAD	581,46		581,46	
63	GASTOS COM O PESSOAL	122.337,67	24,30	122.313,37	
632	REMUNERACOES DO PESSOAL	100.675,09		100.675,09	
63201	VENCIMENTO	69.979,96		69.979,96	
63202	SUBSIDIO DE FERIAS	11.610,74		11.610,74	
63203	SUBSIDIO NATAL	5.305,37		5.305,37	
63204	SUBSIDIO ALIMENTACAO	7.279,02		7.279,02	
63210	ISENCAO HORARIO TRABALHO	6.500,00		6.500,00	
635	ENCARGOS SOBRE REMUNERACOES	20.563,69		20.563,69	
6352	ENC.C/PESSOAL	20.513,44		20.513,44	
6353	FGCT	50,25		50,25	
636	SEG. ACID. NO TRAB. E DOENC. PROF.	634,70	24,30	610,40	
638	OUTROS GASTOS COM O PESSOAL	464,19		464,19	
6381	OUTROS GASTOS COM O PESSOAL	464,19		464,19	
63811	FORM.PROF./CURSOS	10,00		10,00	
638111	MERCADO NACIONAL	10,00		10,00	
63811100	F.PROFISS.ISENTO MADEIRA	10,00		10,00	
63818	FARDAMENTOS	454,19		454,19	
638181	MERCADO NACIONAL	454,19		454,19	
63818100	FARDAMENT. ISENTO MADEIRA	113,09		113,09	
63818122	FARDAMENT. TX 22%	341,10		341,10	
64	GASTOS DE DEPRECIACAO E AMORTIZACOE	8.133,54		8.133,54	
642	ACTIVOS FIXOS TANGIVEIS	5.705,16		5.705,16	
6423	EQUIPAMENTO BASICO	2.515,42		2.515,42	
6425	EQUIPAMENTO ADMINISTRATIVO	1.463,68		1.463,68	
6427	OUTROS ACTIVOS FIXOS TANGIVEIS	1.726,06		1.726,06	
64279	OUT. ACTIVOS FIXOS TANGIVEIS	1.726,06		1.726,06	
643	ACTIVOS INTANGIVEIS	2.428,38		2.428,38	
6433	PROGRAMAS DE COMPUTADOR	856,53		856,53	
6435	DE PROPRIEDADE INTELECTUAL	1.571,85		1.571,85	
68	OUTROS GASTOS E PERDAS	4.498,10		4.498,10	
681	IMPOSTOS	12,48		12,48	
6812	IMPOSTOS INDIRECTOS	12,48		12,48	
68123	IMPOSTO SELO	12,48		12,48	
688	OUTROS	4.485,62		4.485,62	
6881	CORRECCOES RELATIVAS PERDAS ANTERIO	35,55		35,55	
6882	DONATIVOS	4.437,97		4.437,97	
68829	OUTROS DONATIVOS	4.437,97		4.437,97	
6888	OUTROS NAO ESPECIFICADOS	12,10		12,10	

**Balancete Analítico**

Acumulados até ao mês: Dezembro

(Euros)

Código	CONTA Designação	VALORES ACUMULADOS		SALDOS ACUMULADOS	
		Débito	Crédito	Débito	Crédito
68883	MULTAS E PENALIDADES	12,00		12,00	
688839	OUTRAS PENALIDADES	12,00		12,00	
68885	OUT. N/ESPECIFICADOS	0,10		0,10	
<b>Totais da Classe 6</b>		<b>939.715,16</b>	<b>1.629,40</b>	<b>938.085,76</b>	<b>0,00</b>
<b>Classe 7</b>					
72	PRESTACOES DE SERVICOS		136.321,25		136.321,25
721	PREST. SERVICOS		134.638,75		134.638,75
7211	MERCADO NACIONAL		134.638,75		134.638,75
721109	PREST.SERV.ISENTO MADEIRA		25.005,31		25.005,31
721105	PREST.SERV.TX 5%		93.497,61		93.497,61
721122	PREST.SERV.TX 22%		16.135,83		16.135,83
722	QUOTIZACOES E JOIAS		1.682,50		1.682,50
75	SUBSIDIOS, DOACOES E LEGADOS A EXPL		805.063,34		805.063,34
751	SUBSIDIOS DO ESTADO E OUTROS ENTES		801.500,00		801.500,00
752	SUBSIDIOS DE OUTRAS ENTIDADES		3.563,34		3.563,34
78	OUTROS RENDIMENTOS E GANHOS		3,50		3,50
788	OUTROS		3,50		3,50
7888	OUTROS NAO ESPECIFICADOS		3,50		3,50
78884	REGULARIZ.C/CORRENTE		3,50		3,50
<b>Totais da Classe 7</b>			<b>941.388,09</b>	<b>0,00</b>	<b>941.388,09</b>
<b>Classe 8</b>					
81	RESULTADO LIQUIDO DO EXERCICIO	17.084,06	17.084,06		
818	RESULTADO LIQUIDO	17.084,06	17.084,06		
<b>Totais da Classe 8</b>		<b>17.084,06</b>	<b>17.084,06</b>	<b>0,00</b>	<b>0,00</b>
<b>Total geral:</b>		<b>4.353.606,62</b>	<b>4.353.606,62</b>	<b>1.325.739,33</b>	<b>1.325.739,33</b>

2020/06/09  
*[Handwritten signatures and initials]*

**Balancete Analítico**

Acumulados até ao mês: 15º

(Euros)

Código	CONTA Designação	VALORES ACUMULADOS		SALDOS ACUMULADOS	
		Débito	Crédito	Débito	Crédito
<b>Classe 1</b>					
11	CAIXA	2.667,94	2.644,06	23,88	
112	CAIXA - FM	2.667,94	2.644,06	23,88	
12	DEPOSITOS A ORDEM	1.227.630,43	935.716,81	291.913,62	
1209	BPI	1.227.630,43	935.716,81	291.913,62	
12091	CTA 4962774/EUR	1.227.630,43	935.716,81	291.913,62	
	<b>Totais da Classe 1</b>	<b>1.230.296,37</b>	<b>938.360,87</b>	<b>291.937,50</b>	<b>0,00</b>
<b>Classe 2</b>					
21	CLIENTES E UTENTES	129.652,56	119.472,56	10.180,00	
211	CLIENTES E UTENTES C/C	129.652,56	119.472,56	10.180,00	
2111	CLIENTES GERAIS	129.652,56	119.472,56	10.180,00	
21111	CLIENTES NACIONAIS	129.652,56	119.472,56	10.180,00	
21111003	AACMM	1.000,00	1.000,00		
21111006	SOM AO VIVO LDA	9.600,00	9.600,00		
21111008	SEC. R. ECON. TURISMO E C.	2.500,00	2.500,00		
21111012	CMF	6.250,00	6.250,00		
21111016	ASSO. PROMOÇÃO DA MADEIRA	500,00	500,00		
21111017	EMPRESA DIARIO DE NOTICIAS LDA	7.401,54	7.401,54		
21111018	MUSIC MOV, LDA	300,00	300,00		
21111019	MONTEPIO GERAL - ASSOCIAÇÃO MUTUALISTA	10.000,00	10.000,00		
21111020	RAMEVENTOS SOCIEDADE UNIPessoal LDA	11.791,02	11.791,02		
21111021	LUSO DS - AGÊNCIA DE VIAGENS, UNIP., LDA	2.500,00	2.500,00		
21111997	Bilheteira Teatro - TICKETLINE	10.180,00		10.180,00	
21111999	CLIENTES GERAIS	67.630,00	67.630,00		
22	FORNECEDORES	81.140,61	82.448,61		1.308,00
221	FORNECEDORES C/C	81.140,61	82.448,61		1.308,00
2211	FORNECEDORES GERAIS	81.140,61	82.448,61		1.308,00
22111	FORNECEDOR NACIONAIS	78.458,38	79.766,38		1.308,00
22111001	PESTANA CASINO PARK	4.514,00	4.514,00		
22111002	MCC	379,07	379,07		
22111004	CMF	8.449,72	8.449,72		
22111007	SPAUTORES	3.967,19	3.968,19		1,00
22111008	INTERMUSICA	4.885,53	4.885,53		
22111009	NOS MADEIRA	480,39	516,54		36,15
22111012	REINALDO & ANA GOUVEIA LDA	2.312,00	2.312,00		
22111013	TIPOGRAFIA NATIVIDADE	728,34	728,34		
22111017	PERCUSTUDIO UNIP LDA	548,00	548,00		
22111018	ASSOCIAÇÃO ORQUESTRA CLASSICA DA MADEIRA	2.057,75	2.057,75		
22111021	IVAN FLAVIO CATANHO CAMARA	416,14	416,14		
22111023	PINTO & FILHO LDA	1.407,51	1.407,51		
22111027	HARD & SOFT - CENTRALSTORE T.I.LDA	2.672,60	2.672,60		402,97
22111028	CASA DOS MUSICOS	46,50	46,50		
22111029	CARTONADA	904,91	1.240,29		335,38
22111037	PROMERCH	1.287,10	1.287,10		
22111041	CASA ST ANTONIO	489,11	489,11		
22111045	ORNELAS & PITA	25,00	25,00		
22111048	CALDEIRA & COSTA LDA	731,23	778,81		47,58
22111050	LIBERTY SEGUROS	1.658,07	1.658,07		
22111063	AFONSO CAMACHO LDA	327,57	327,57		
22111067	PLANTATLANTICO LDA	2.085,08	2.085,08		
22111071	SIGRAFICA	318,42	318,42		

## Balancete Analítico

Acumulados até ao mês: 15º

(Euros)

Código	CONTA Designação	VALORES ACUMULADOS		SALDOS ACUMULADOS	
		Débito	Crédito	Débito	Crédito
22111073	AUTO MECÂNICA FX	1.610,53	1.610,53		
22111079	DELTA SOM	5.618,10	5.618,10		
22111083	DIVERFOGO	16,79	16,79		
22111084	INTERTOURS	18.678,33	19.150,05		471,72
22111091	VIAGENS EL CORTE INGLES	0,08	0,08		
22111106	DANIEL ALVES	183,00	183,00		
22111108	SALAO MOZART	62,00	62,00		
22111110	SÉ BOUTIQUE HOTEL	1.000,00	1.000,00		
22111113	MCI - MAURILIO C. INFORMÁTICA	489,67	489,67		
22111114	CASTANHEIRO BOUTIQUE HOTEL	1.674,00	1.674,00		
22111115	TOURIGALO	1.020,00	1.020,00		
22111116	ACESSO CULTURA, ASSOCIAÇÃO CULTURAL	10,00	10,00		
22111117	DICESA LDA	113,09	113,09		
22111118	OFFICELIDER	26,52	26,52		
22111119	SESAMO - PROD ALIMENTARES	322,75	322,75		
22111120	NAUGHTY BOYS	6.100,00	6.100,00		
22111122	CARTORIO NOTARIAL DE GABRIEL FERNANDES	210,31	210,31		
22111123	ASSOCIAÇÃO HUMANITARIA DE BOMBEIROS V.M	244,00	244,00		
22111125	PTISP - ALMOUROLTEC - SERVIÇOS DE INFORMÁTICA E I	42,00	42,00		
22111126	SERLIMA AMBIENTE - LIMPEZA E CONSERVAÇÃO	291,89	291,89		
22111127	BCM BRICOLAGE, S.A. - AKI	59,76	59,76		
22111128	DRULOFRER - SOCIEDADE DE EQUIPAMENTOS DA MADEIRA	322,30	335,50		13,20
22111129	JARDINS DO INFANTE, HOT. E SIMILARES, LDA - REST.	75,00	75,00		
22112	MERCADO INTRACOMUNITARIO	2.682,23	2.682,23		
22112024	PIXARPRINTING	132,04	132,04		
22112040	THOMANN MUSIKHAUS	578,17	578,17		
22112044	MUSICALCHAIRS LTD	250,00	250,00		
22112059	SERMUS-SERVICIOS MUSICALES S.L.	275,04	275,04		
22112114	HABA PRODUCTIES	250,00	250,00		
22112116	R&M THEATRICALS	300,68	300,68		
22112117	FABER MUSIC LTD	475,27	475,27		
22112119	SVETOZAR NESIC	100,00	100,00		
22112120	CONCORD THEATRICALS LTD	321,03	321,03		
23	PESSOAL	78.190,51	77.919,93	270,58	
231	REMUNERACOES A PAGAR	78.190,51	77.919,93	270,58	
2312	AO PESSOAL	78.190,51	77.919,93	270,58	
24	ESTADO E OUTROS ENTES PUBLICOS	251.356,20	269.004,75	659,23	18.307,78
242	RETENCAO DE IMPOSTOS SOBRE RENDIMEN	177.870,21	194.537,02		16.666,81
2421	TRABALHO DEPENDENTE	5.745,00	6.094,00		349,00
2422	RENDIMENTOS PROFISSIONAIS	167.733,54	183.676,35		15.942,81
2429	OUTROS RENDIMENTOS	4.391,67	4.766,67		375,00
243	IMPOSTO SOBRE O VALOR ACRESCENTADO	45.024,99	44.365,76	659,23	
2432	IVA - DEDUTIVEL	10.377,35	10.377,35		
24322	IMOBILIZADO	1.406,59	1.406,59		
243221	MERCADO NACIONAL	429,02	429,02		
24322106	IMOBILIZADO TX 6%	2,63	2,63		
24322122	IMOBILIZADO TX 22%	426,39	426,39		
243222	MERCADO COMUNITARIO	977,57	977,57		
24322222	IMOBILIZADO MERC.INT. TX 22%	977,57	977,57		
24323	OUTROS BENS SERVICOS	8.970,76	8.970,76		
243231	MERCADO NACIONAL	8.380,67	8.380,67		

2020/06/09

ASSOCIAÇÃO NOTAS E SINFONIAS ATLANTICAS, 2019

AudiraFCF

Contribuinte nº 510748031

## Balancete Analítico

Acumulados até ao mês: 15º

(Euros)

Código	CONTA Designação	VALORES ACUMULADOS		SALDOS ACUMULADOS	
		Débito	Crédito	Débito	Crédito
24323105	OUTROS BENS E SERVICOS TX 5%	68,81	68,81		
24323122	OUTROS BENS E SERVICOS TX 22%	7.502,20	7.502,20		
24323123	OUTROS BENS E SERVICOS TX 23%	809,66	809,66		
243232	MERCADO COMUNITARIO	590,09	590,09		
24323222	OUT. BENS E SERV.MERC.INT.TX 22%	590,09	590,09		
2433	IVA - LIQUIDADO	10.276,68	10.276,68		
24331	OPERACOES GERAIS	10.276,68	10.276,68		
243311	MERCADO NACIONAL	8.709,02	8.709,02		
24331105	VENDAS/PREST.SERVICOS TX 5%	5.159,14	5.159,14		
24331122	VENDAS/PREST.SERVICOS TX 22%	3.549,88	3.549,88		
243312	MERCADO COMUNITARIO	1.567,66	1.567,66		
24331222	VENDAS/P.SERVICOS MERC.INT.TX 22%	1.567,66	1.567,66		
2435	IVA - APURAMENTO	17.035,93	17.035,93		
2437	IVA - A RECUPERAR	7.335,03	6.675,80	659,23	
245	CONTRIBUICOES SEGURANCA SOCIAL	27.798,40	29.393,80		1.595,40
248	OUTRAS TRIBUTACOES	662,60	708,17		45,57
26	FUNDADORES/ASSOCIADOS	1.682,50	1.682,50		
264	QUOTAS	1.682,50	1.682,50		
27	OUTRAS CONTAS A RECEBER E A PAGAR	1.527.285,67	1.539.605,98	5.650,00	17.970,31
271	FORNECEDORES DE INVESTIMENTOS	7.996,04	7.996,04		
2711	FORNECED. INVESTIMEN.-CONTAS GERAIS	7.996,04	7.996,04		
27111	FORNECEDORES IMOBILIZADO C/C	7.996,04	7.996,04		
271111	FORNECEDORES IMOBILI.NACIONAIS	2.364,53	2.364,53		
27111105	MCC	1.608,13	1.608,13		
27111109	PROMERCH	756,40	756,40		
271112	FORN.IMOB.PAISES COMUNITARIOS	5.631,51	5.631,51		
27111203	THOMANN GMBH	4.443,51	4.443,51		
27111204	MACREFRESH LTD	1.188,00	1.188,00		
272	DEVEDORES E CREDITORES POR ACRESCIMOS	11.150,00	22.570,31	5.500,00	16.920,31
2721	DEVEDORES POR ACRESCIIMO RENDIMENTOS	5.500,00		5.500,00	
27212	VENDAS/SERV.PRESTADOS	5.500,00		5.500,00	
2722	CREDITOS POR ACRESCIIMO DE GASTOS	5.650,00	22.570,31		16.920,31
27222	REMUNERACOES LIQUIDAR		11.279,61		11.279,61
272221	FERIAS SUB.FERIAS		11.279,61		11.279,61
27228	ACRESCIMOS CUSTOS		140,70		140,70
27229	OUT.ACRESCIMOS CUSTOS - MUSICOS	5.650,00	11.150,00		5.500,00
278	OUTROS DEVEDORES E CREDITORES	1.508.139,63	1.509.039,63	150,00	1.050,00
2782	CONSULT. ACESSORES INTERMEDIOS	2.562,00	2.562,00		
278201	AUDIRAM, SA	2.562,00	2.562,00		
2787	ENTIDADE GESTORA	800.000,00	800.000,00		
278701	RAM	800.000,00	800.000,00		
2788	DEVEDORES E CREDITORES DIVERSOS	705.577,63	706.477,63	150,00	1.050,00
27882	OUTROS D/C	705.577,63	706.477,63	150,00	1.050,00
27882002	MUSICOS	702.889,06	703.939,06		1.050,00
27882005	AAUMA	2.050,57	2.050,57		

**Balancete Analítico**

Acumulados até ao mês: 15º

(Euros)

Código	CONTA Designação	VALORES ACUMULADOS		SALDOS ACUMULADOS	
		Débito	Crédito	Débito	Crédito
27882008	PAULA CRISTINA BATISTA MARGARIDO	488,00	488,00		
27882009	DGARTES - Direção Geral das Artes	150,00		150,00	
28	DIFERIMENTOS	1.777,43	10.359,40	1.113,78	9.695,75
281	GASTOS A RECONHECER	1.777,43	663,65	1.113,78	
2812	SEGUROS	764,18	397,02	367,16	
2819	OUTROS CUSTOS DIFERIDOS	1.013,25	266,63	746,62	
282	RENDIMENTOS A RECONHECER		9.695,75		9.695,75
2822	VENDAS/SERV.PRESTADOS		9.695,75		9.695,75
	<b>Totais da Classe 2</b>	<b>2.071.085,48</b>	<b>2.100.493,73</b>	<b>17.873,59</b>	<b>47.281,84</b>
<b>Classe 4</b>					
41	INVESTIMENTOS FINANCEIROS	2.740,29	497,01	2.243,28	
415	OUTROS INVESTIMENTOS FINANCEIROS	2.740,29	497,01	2.243,28	
4158	OUTROS	2.740,29	497,01	2.243,28	
41584	FUNDOS	2.740,29	497,01	2.243,28	
415841	FUNDO COMP TRABALHO	2.740,29	497,01	2.243,28	
43	ACTIVOS FIXOS TANGIVEIS	39.781,19	23.256,24	39.781,19	23.256,24
433	OUTROS ACTIVOS FIXOS TANGIVEIS	39.781,19	23.256,24	39.781,19	23.256,24
4333	EQ. BASICO	17.079,74		17.079,74	
4335	EQ. ADMINISTRATIVO	11.811,66		11.811,66	
4337	OUTROS ACTIVOS FIXOS TANGIVEIS	10.889,79		10.889,79	
4338	DEPRECIACOES ACUMULADAS		23.256,24		23.256,24
43383	EQ. BASICO		8.899,37		8.899,37
43385	EQ ADMINISTRATIVO		8.027,14		8.027,14
43387	OUTROS ACTIVOS FIXOS TANGIVEIS		6.329,73		6.329,73
44	ACTIVOS INTANGIVEIS	16.180,13	3.813,16	16.180,13	3.813,16
442	OUTROS ACTIVOS INTANGIVEIS	16.180,13	3.813,16	16.180,13	3.813,16
4423	PROGRAMAS DE COMPUTADOR	856,53		856,53	
4425	PROPRIEDADE INTELECTUAL	15.323,60		15.323,60	
4428	AMORTIZACOES ACUMULADAS		3.813,16		3.813,16
44283	PROGRAMAS DE COMPUTADOR		856,53		856,53
44285	DE PROPRIEDADE INTELECTUAL		2.956,63		2.956,63
	<b>Totais da Classe 4</b>	<b>58.701,61</b>	<b>27.566,41</b>	<b>58.204,60</b>	<b>27.069,40</b>
<b>Classe 5</b>					
51	FUNDOS		310.000,00		310.000,00
5101	REGIAO AUTONOMA DA MADEIRA		300.000,00		300.000,00
5102	CONSERVATORIO ESC. DAS ARTES		5.000,00		5.000,00
5103	MUSICOS/PROFESSORES		5.000,00		5.000,00
56	RESULTADOS TRANSITADOS	36.721,94	17.084,06	19.637,88	
561	EXERCICIOS ACUMULADOS	36.721,94	17.084,06	19.637,88	
	<b>Totais da Classe 5</b>	<b>36.721,94</b>	<b>327.084,06</b>	<b>19.637,88</b>	<b>310.000,00</b>
<b>Classe 6</b>					
62	FORNECIMENTOS E SERVICOS EXTERNOS	804.745,85	804.745,85		
622	SERVICOS ESPECIALIZADOS	749.484,55	749.484,55		
6221	TRABALHOS ESPECIALIZADOS	45.564,71	45.564,71		
62211	MERCADO NACIONAL	15.848,04	15.848,04		
6221100	TRAB.ESPECIALIZ. ISENTO MADEIRA	4.108,89	4.108,89		

2020/06/09

ASSOCIAÇÃO NOTAS E SINFONIAS ATLANTICAS, 2019

Contribuinte nº 510748031

*Handwritten signatures and initials:*  
 David P. P.  
 H.  
 M.S.  
 (Euros) *per*

**Balancete Analítico**

Acumulados até ao mês: 15º

Código	CONTA Designação	VALORES ACUMULADOS		SALDOS ACUMULADOS	
		Débito	Crédito	Débito	Crédito
6221122	TRAB.ESPECIALIZ.TX 22%	11.705,00	11.705,00		
6221123	TRAB.ESPECIALIZ.TX 23%	34,15	34,15		
62212	TRAB.ESPEC.MERC.COMUNITARIO	29.716,67	29.716,67		
6221200	TRAB.ESPEC.MERC.INT.ISENTO	29.466,67	29.466,67		
6221222	TRAB.ESPEC.MERC.INT.TX 22%	250,00	250,00		
6222	PUBLICIDADE E PROPAGANDA	1.814,53	1.814,53		
62221	MERCADO NACIONAL	1.432,49	1.432,49		
6222122	PUB.PROPAGAN.TX 22%	1.432,49	1.432,49		
62222	PUB.PROPAG.MERC.COMUNITARIO	382,04	382,04		
6222222	PUB.PROPAG.MERC.INT.TX 22%	382,04	382,04		
6223	VIGILANCIA E SEGURANCA	200,00	200,00		
62231	MERCADO NACIONAL	200,00	200,00		
6223122	VIGIL.SEGURANCA TX 22%	200,00	200,00		
6224	HONORARIOS	697.811,48	697.811,48		
62241	MERCADO NACIONAL	4.366,81	4.366,81		
6224100	HONORARIOS ISENTO MADEIRA	3.750,00	3.750,00		
6224122	HONORARIOS TX 22%	616,81	616,81		
62243	MUSICOS	693.444,67	693.444,67		
6224300	HONORARIOS ISENTO IVA	682.101,92	682.101,92		
6224301	ENCARGOS SEGURANÇA SOCIAL	11.342,75	11.342,75		
6226	CONSERVACAO E REPARACOES	3.562,53	3.562,53		
62262	OUT.VIATURAS EMPRESA	1.610,53	1.610,53		
622621	MERCADO NACIONAL	1.610,53	1.610,53		
62262199	CONS.REP.O.V.EMP.IVA N/DED.	1.610,53	1.610,53		
62263	OUTRAS CONSERV.REPARACOES	1.952,00	1.952,00		
622631	MERCADO NACIONAL	1.952,00	1.952,00		
62263122	OUT.CONS.REP.TX 22%	1.952,00	1.952,00		
6227	SERVICOS BANCARIOS	531,30	531,30		
62271	SERVICOS BANCARIOS	531,30	531,30		
6227100	SERVICOS BANCARIOS-ISENTO MAD	531,30	531,30		
623	MATERIAIS	10.944,07	10.944,07		
6231	FERRAMENTAS E UTENS-LIOS DE DESGAST	1.652,96	1.652,96		
62311	MERCADO NACIONAL	1.074,79	1.074,79		
6231122	FERRAM.UT.DESG.RAP.TX 22%	599,99	599,99		
6231123	FERRAM.UT.DESG.RAP.TX 23%	474,80	474,80		
62312	FERRAM.UT.DESG.RAP.M.COMUNITARIO	578,17	578,17		
6231222	FERRAM.UT.DESG.RAP.M.INT.TX 22%	578,17	578,17		
6232	LIVROS E DOCUMENTACAO TECNICA	4.678,38	4.678,38		
62321	MERCADO NACIONAL	3.206,36	3.206,36		
6232122	LIV.DOC.TEC.TX 22%	195,00	195,00		
6232123	LIV.DOC.TEC.TX 23%	3.011,36	3.011,36		
62322	LIV.DOC.TEC.M.COMUNITARIO	1.472,02	1.472,02		
6232222	LIV.DOC.TEC.M.INT.TX 22%	1.472,02	1.472,02		
6233	MATERIAL DE ESCRITORIO	4.612,24	4.612,24		
62331	MERCADO NACIONAL	4.612,24	4.612,24		

**Balancete Analítico**

Acumulados até ao mês: 15º

(Euros)

Código	CONTA Designação	VALORES ACUMULADOS		SALDOS ACUMULADOS	
		Débito	Crédito	Débito	Crédito
6233122	MAT.ESCRIT.TX 22%	4.612,24	4.612,24		
6234	ARTIGOS PARA OFERTA	0,49	0,49		
62341	MERCADO NACIONAL	0,49	0,49		
6234122	ART.OFERTA.TX 22%	0,49	0,49		
624	ENERGIA E FLUIDOS	3.216,86	3.216,86		
6241	ELECTRICIDADE	2.057,75	2.057,75		
624100	ELECTRICIDADE ISENTO MADEIRA	2.057,75	2.057,75		
6242	COMBUSTIVEIS	1.159,11	1.159,11		
62422	OUT.VIATURAS EMPRESA	1.159,11	1.159,11		
624222	GASOLEO O.V.EMPRESA (100%)	1.159,11	1.159,11		
62422299	GASOLEO O.V.EMPRESA IVA N/DED.	1.159,11	1.159,11		
625	DESLOCAÇOES, ESTADAS E TRANSPORTES	25.106,53	25.106,53		
6251	DESLOCAÇOES E ESTADAS	24.943,77	24.943,77		
62511	MERCADO NACIONAL	24.943,77	24.943,77		
6251100	DESL.ESTADAS ISENTO MADEIRA	21.970,37	21.970,37		
6251197	DESL.ESTADAS N/DED.MADEIRA	2.936,20	2.936,20		
6251198	DESL.ESTADAS N/DED.CONTINENTE	37,20	37,20		
6252	TRANSPORTES DE PESSOAL	12,76	12,76		
62521	MERCADO NACIONAL	12,76	12,76		
6252105	TRANSP.PESSOAL.TX 5%	12,76	12,76		
6253	TRANSPORTES DE MERCADORIAS	150,00	150,00		
62531	MERCADO NACIONAL	150,00	150,00		
6253122	TRANSP.MERC.TX 22%	150,00	150,00		
626	SERVICOS DIVERSOS	15.993,84	15.993,84		
6261	RENDAS E ALUGUERES	10.626,00	10.626,00		
62612	OUTRAS RENDAS	10.626,00	10.626,00		
626121	MERCADO NACIONAL	10.626,00	10.626,00		
62612122	OUT.RENDAS.TX 22%	10.626,00	10.626,00		
6262	COMUNICACAO	733,14	733,14		
62621	MERCADO NACIONAL	733,14	733,14		
6262100	COMUNICACAO ISENTO MADEIRA	339,90	339,90		
6262122	COMUNICACAO TX 22%	393,24	393,24		
6263	SEGUROS	890,00	890,00		
62631	OUTROS SEGUROS	890,00	890,00		
6265	CONTENCIOSO E NOTARIADO	825,00	825,00		
62651	MERCADO NACIONAL	825,00	825,00		
6265100	CONT.NOTAR.ISENTO MADEIRA	825,00	825,00		
6267	LIMPEZA, HIGIENE E CONFORTO	411,50	411,50		
62671	MERCADO NACIONAL	411,50	411,50		
6267105	LIMP.HIG.CONF.TX 5%	13,25	13,25		
6267122	LIMP.HIG.CONF.TX 22%	391,29	391,29		
6267199	LIMP.HIG.CONF.IVA N/DED.	6,96	6,96		
6268	OUTROS SERVICOS	2.508,20	2.508,20		
62681	OUTROS FORNECIMENTOS	2.508,20	2.508,20		
626812	ESTACIONAMENTO	3,20	3,20		
6268121	VIATURAS LIGEIRAS EMPRESA	3,20	3,20		
626812197	ESTACIONAM.V.L.P.N/DED.MADEIRA	3,20	3,20		

2020/06/09

ASSOCIAÇÃO NOTAS E SINFONIAS ATLANTICAS, 2019

Contribuinte nº 510746031

*[Handwritten signatures and initials]*

**Balancete Analítico**

Acumulados até ao mês: 15º

(Euros)

Código	CONTA Designação	VALORES ACUMULADOS		SALDOS ACUMULADOS	
		Débito	Crédito	Débito	Crédito
626815	DECORACAO	1.923,54	1.923,54		
6268151	MERCADO NACIONAL	1.923,54	1.923,54		
626815105	DECORACAO TX 5%	1.350,00	1.350,00		
626815122	DECORACAO TX 22%	573,54	573,54		
626819	OUTROS NAO ESPECIFICADOS	581,46	581,46		
6268191	MERCADO NACIONAL	581,46	581,46		
626819100	OUTROS NAO ESPECIFICADOS ISENTO MAD	581,46	581,46		
63	GASTOS COM O PESSOAL	122.337,67	122.337,67		
632	REMUNERACOES DO PESSOAL	100.675,09	100.675,09		
63201	VENCIMENTO	69.979,96	69.979,96		
63202	SUBSIDIO DE FERIAS	11.610,74	11.610,74		
63203	SUBSIDIO NATAL	5.305,37	5.305,37		
63204	SUBSIDIO ALIMENTACAO	7.279,02	7.279,02		
63210	ISENCAO HORARIO TRABALHO	6.500,00	6.500,00		
635	ENCARGOS SOBRE REMUNERACOES	20.563,69	20.563,69		
6352	ENC.C/PESSOAL	20.513,44	20.513,44		
6353	FGCT	50,25	50,25		
636	SEG. ACID. NO TRAB. E DOENC. PROF.	634,70	634,70		
638	OUTROS GASTOS COM O PESSOAL	464,19	464,19		
6381	OUTROS GASTOS COM O PESSOAL	464,19	464,19		
63811	FORM.PROF./CURSOS	10,00	10,00		
638111	MERCADO NACIONAL	10,00	10,00		
63811100	F.PROFSS.ISENTO MADEIRA	10,00	10,00		
63818	FARDAMENTOS	454,19	454,19		
638181	MERCADO NACIONAL	454,19	454,19		
63818100	FARDAMENT.ISENTO MADEIRA	113,09	113,09		
63818122	FARDAMENT.TX 22%	341,10	341,10		
64	GASTOS DE DEPRECIACAO E AMORTIZACOE	8.133,54	8.133,54		
642	ACTIVOS FIXOS TANGIVEIS	5.705,16	5.705,16		
6423	EQUIPAMENTO BASICO	2.515,42	2.515,42		
6425	EQUIPAMENTO ADMINISTRATIVO	1.463,68	1.463,68		
6427	OUTROS ACTIVOS FIXOS TANGIVEIS	1.726,06	1.726,06		
64279	OUT. ACTIVOS FIXOS TANGIVEIS	1.726,06	1.726,06		
643	ACTIVOS INTANGIVEIS	2.428,38	2.428,38		
6433	PROGRAMAS DE COMPUTADOR	856,53	856,53		
6435	DE PROPRIEDADE INTELECTUAL	1.571,85	1.571,85		
68	OUTROS GASTOS E PERDAS	4.498,10	4.498,10		
681	IMPOSTOS	12,48	12,48		
6812	IMPOSTOS INDIRECTOS	12,48	12,48		
68123	IMPOSTO SELO	12,48	12,48		
688	OUTROS	4.485,62	4.485,62		
6881	CORRECCOES RELATIVAS PERDAS ANTERIO	35,55	35,55		
6882	DONATIVOS	4.437,97	4.437,97		
68829	OUTROS DONATIVOS	4.437,97	4.437,97		
6888	OUTROS NAO ESPECIFICADOS	12,10	12,10		

**Balancete Analítico**

Acumulados até ao mês: 15º

(Euros)

Código	CONTA Designação	VALORES ACUMULADOS		SALDOS ACUMULADOS	
		Débito	Crédito	Débito	Crédito
68863	MULTAS E PENALIDADES	12,00	12,00		
688639	OUTRAS PENALIDADES	12,00	12,00		
68865	OUT.N/ESPECIFICADOS	0,10	0,10		
<b>Totais da Classe 6</b>		<b>939.715,16</b>	<b>939.715,16</b>	<b>0,00</b>	<b>0,00</b>
<b>Classe 7</b>					
72	PRESTAÇÕES DE SERVIÇOS	136.321,25	136.321,25		
721	PREST. SERVIÇOS	134.638,75	134.638,75		
7211	MERCADO NACIONAL	134.638,75	134.638,75		
721100	PREST.SERV.ISENTO MADEIRA	25.005,31	25.005,31		
721105	PREST.SERV.TX 5%	93.497,61	93.497,61		
721122	PREST.SERV.TX 22%	16.135,83	16.135,83		
722	QUOTIZAÇÕES E JOIAS	1.682,50	1.682,50		
75	SUBSIDIOS, DOAÇÕES E LEGADOS À EXPL.	805.063,34	805.063,34		
751	SUBSIDIOS DO ESTADO E OUTROS ENTES	801.500,00	801.500,00		
752	SUBSIDIOS DE OUTRAS ENTIDADES	3.563,34	3.563,34		
78	OUTROS RENDIMENTOS E GANHOS	3,50	3,50		
788	OUTROS	3,50	3,50		
7888	OUTROS NAO ESPECIFICADOS	3,50	3,50		
78884	REGULARIZ.C/CORRENTE	3,50	3,50		
<b>Totais da Classe 7</b>		<b>941.388,09</b>	<b>941.388,09</b>	<b>0,00</b>	<b>0,00</b>
<b>Classe 8</b>					
81	RESULTADO LIQUIDO DO EXERCICIO	958.472,15	961.774,48		3.302,33
811	RESULTADO ANTES IMPOSTOS	941.388,09	941.388,09		
818	RESULTADO LIQUIDO	17.084,06	20.386,39		3.302,33
<b>Totais da Classe 8</b>		<b>958.472,15</b>	<b>961.774,48</b>	<b>0,00</b>	<b>3.302,33</b>
<b>Total geral:</b>		<b>6.236.382,80</b>	<b>6.236.382,80</b>	<b>387.653,57</b>	<b>387.653,57</b>

2020/06/09  
Dauda P. J.  
R.  
per

# ASSOCIAÇÃO NOTAS E SINFONIAS ATLÂNTICAS

Anexo às demonstrações financeiras

em 31 de dezembro de 2019

(Montantes expressos em euros)

## 1 IDENTIFICAÇÃO DA ENTIDADE

A "Associação Notas e Sinfonias Atlânticas" é uma instituição de Utilidade Pública, de direito privado, sem fins lucrativos, constituída em 27 de maio de 2013 e tem a sua sede social na Avenida Luís de Camões nº1, Funchal.

A Associação tem por objetivo a gestão e dinamização da Orquestra Clássica da Madeira, a promoção da música e formação de jovens músicos, em complemento à formação promovida pelo Conservatório – Escola de Artes.

As demonstrações financeiras anexas são apresentadas em euros e foram apresentadas à Direção, para aprovação pela Assembleia Geral dos Associados.

A Direção entende que estas demonstrações financeiras refletem de forma verdadeira e apropriada as operações da associação, bem como a sua posição e desempenho financeiros e fluxos de caixa.

## 2 REFERENCIAL CONTABILÍSTICO DE PREPARAÇÃO DAS DEMONSTRAÇÕES FINANCEIRAS

As demonstrações financeiras anexas foram preparadas no quadro das disposições em vigor em Portugal, em conformidade com os Decretos-Leis nºs 158/2009 de 13 de julho, 36-A/2011 de 09 de março e o 98/2015, e de acordo com a estrutura conceptual, normas contabilísticas e de relato financeiro para as entidades do setor não lucrativo e normas interpretativas aplicáveis ao exercício findo em 31 de dezembro de 2019.

O anexo às demonstrações financeiras foi preparado no quadro das disposições em vigor em Portugal em conformidade com a estrutura e informações constantes no modelo publicado na Portaria nº 220/2015 de 24 de julho, cujas notas omitidas não são aplicáveis à Associação.

Em virtude do Decreto-Lei nº 98/2015 de 2 de junho, que altera o Decreto-Lei nº 158/2009 de 13 de julho, os ativos intangíveis com vida útil indefinida são amortizados por um período máximo de 10 anos.

## 3 PRINCIPAIS POLÍTICAS CONTABILÍSTICAS

As principais políticas contabilísticas adotadas na preparação das demonstrações financeiras anexas são as seguintes:

### 3.1 Bases de apresentação

As demonstrações financeiras anexas foram preparadas no pressuposto da continuidade das operações, a partir dos livros e registos contabilísticos da Sociedade, de acordo com as Normas Contabilísticas e de Relato Financeiro para as Entidades do Setor não Lucrativo (ESNL).

### 3.2 Ativos e passivos financeiros

Os ativos e os passivos financeiros são reconhecidos no balanço quando a Associação se torna parte das correspondentes disposições contratuais.

Os ativos e os passivos financeiros são assim mensurados de acordo com os seguintes critérios: (i) ao custo ou custo amortizado e (ii) ao justo valor com as alterações reconhecidas na demonstração dos resultados.

#### **(i) Ao custo**

São mensurados "ao custo" os ativos e os passivos financeiros que apresentem as seguintes características:

- Sejam à vista ou tenham uma maturidade definida; e
- Tenham associado um retorno fixo ou determinável; e
- Não sejam um instrumento financeiro derivado ou não incorporem um instrumento financeiro derivado.

Nesta categoria incluem-se, conseqüentemente, os seguintes ativos e passivos financeiros:

#### **a) Clientes e outras dívidas de terceiros**

Os saldos de clientes e de outras dívidas de terceiros são registados ao custo deduzido de eventuais perdas por imparidade.

#### **b) Caixa e depósitos bancários**

Os montantes incluídos na rubrica de "Caixa e depósitos bancários" correspondem aos valores de caixa, depósitos bancários e depósitos a prazo e outras aplicações de tesouraria vencíveis a menos de três meses e para os quais o risco de alteração de valor é insignificante.

Estes ativos são mensurados ao custo. Usualmente, o custo destes ativos financeiros não difere do seu valor nominal.

#### **c) Outros ativos financeiros**

Os outros ativos financeiros são registados ao custo.

#### **d) Fornecedores e outras dívidas a terceiros**

Os saldos de fornecedores e de outras dívidas a terceiros são registados ao custo.

#### **e) Outros passivos financeiros**

Os outros passivos financeiros, que incluem "Outras contas a pagar" são geralmente registados ao custo.

#### **(ii) Imparidade de ativos financeiros**

Os ativos financeiros incluídos na categoria "ao custo" são sujeitos a testes de imparidade em cada data de relato. Tais ativos financeiros encontram-se em imparidade quando existe uma evidência objetiva de que, em

2020/06/09  
D. Per  
R.

resultado de um ou mais acontecimentos ocorridos após o seu reconhecimento inicial, os seus fluxos de caixa futuros estimados são afetados.

Para os ativos financeiros mensurados ao custo, a perda por imparidade a reconhecer corresponde à diferença entre a quantia escriturada do ativo e a melhor estimativa do justo valor do ativo na data de relato.

As perdas por imparidade são registadas em resultados na rubrica "Perdas por imparidade" no período em que são determinadas.

Subsequentemente, se o montante da perda por imparidade diminui e tal diminuição pode ser objetivamente relacionada com um acontecimento que teve lugar após o reconhecimento da perda, esta deve ser revertida por resultados. A reversão deve ser efetuada até ao limite da quantia que estaria reconhecida (custo amortizado) caso a perda não tivesse sido inicialmente registada. A reversão de perdas por imparidade é registada em resultados na rubrica "Reversões de perdas por imparidade". Não é permitida a reversão de perdas por imparidade registada em investimentos em instrumentos de capital próprio (mensurados ao custo).

**(iii) Desreconhecimento de ativos e passivos financeiros**

A Associação desreconhece ativos financeiros apenas quando os direitos contratuais aos seus fluxos de caixa expiram por cobrança, ou quando transfere para outra entidade o controlo desses ativos financeiros e todos os riscos e benefícios significativos associados à posse dos mesmos.

A Associação desreconhece passivos financeiros apenas quando a correspondente obrigação seja liquidada, cancelada ou expire.

**3.3 Ativos tangíveis**

Os ativos fixos tangíveis encontram-se registados ao custo de aquisição ou produção, o qual inclui o custo de compra, quaisquer custos diretamente atribuíveis às atividades necessárias para colocar os ativos na localização e condição necessárias para operarem da forma pretendida e, quando aplicável, a estimativa inicial dos custos de desmantelamento e remoção dos ativos e de restauração dos respetivos locais de instalação/operação dos mesmos que a Empresa espera incorrer, deduzido de depreciações acumuladas e perdas por imparidade acumuladas.

As depreciações são calculadas, após o momento em que o bem se encontra em condições de ser utilizado, de acordo com o método da linha reta por duodécimos, em conformidade com o período de vida útil estimado para cada grupo de bens.

O ganho (ou a perda) resultante da alienação ou abate de um ativo fixo tangível é determinado como a diferença entre o justo valor do montante recebido na transação ou a receber e a quantia líquida de depreciações acumuladas, escriturada do ativo e é reconhecido em resultados no período em que ocorre o abate ou a alienação.

**3.4 Ativos intangíveis**

Os ativos intangíveis são registados ao custo, deduzido de amortizações e perdas por imparidade acumuladas.

Os ativos intangíveis (independentemente da forma como são adquiridos ou gerados) com vida útil indefinida são amortizados num período de 10 anos, sendo sujeitos a testes de imparidade com uma periodicidade anual, ou menor sempre que haja uma indicação de que o intangível possa estar em imparidade.

### 3.5 R dito

O r dito   mensurado pelo justo valor da contrapresta o recebida ou a receber. O r dito a reconhecer   deduzido do montante estimado de devolu es, descontos e outros abatimentos. O r dito reconhecido n o inclui IVA e outros impostos liquidados relacionados com a venda.

O r dito proveniente da presta o de servi os   reconhecido com refer ncia   fase de acabamento da transa o/servi o   data de relato, desde que todas as seguintes condi es sejam satisfeitas:

- O montante do r dito pode ser mensurado com fiabilidade;
-   prov vel que benef cios econ micos futuros associados   transa o fluam para a Associa o;
- Os custos incorridos ou a incorrer com a transa o podem ser mensurados com fiabilidade;
- A fase de acabamento da transa o/servi o   data de relato pode ser mensurada com fiabilidade.

### 3.6 Subs dios

Os subs dios do Governo e outras entidades apenas s o reconhecidos quando uma certeza razo vel de que a Empresa ir  cumprir com as condi es de atribui o dos mesmos e de que os mesmos ir o ser recebidos.

Os subs dios s o, de uma forma geral, reconhecidos como rendimentos de uma forma sistem tica durante os per odos necess rios para os balancear com os gastos que   suposto compensarem. Subs dios do Governo que t m por finalidade compensar perdas j  incorridas ou que n o t m custos futuros associados s o reconhecidos como rendimentos do per odo em que se tornam receb veis.

### 3.7 Acontecimentos subsequentes

Os acontecimentos ap s a data do balan o que proporcionem informa o adicional sobre condi es que existiam   data do balan o ("adjusting events" ou acontecimentos ap s a data do balan o que d o origem a ajustamentos) s o refletidos nas demonstra es financeiras. Os eventos ap s a data do balan o que proporcionem informa o sobre condi es que ocorram ap s a data do balan o ("non adjusting events" ou acontecimentos ap s a data do balan o que n o d o origem a ajustamentos) s o divulgados nas demonstra es financeiras, se forem considerados materiais.

## 4 FLUXOS DE CAIXA

Para efeitos da demonstra o dos fluxos de caixa, caixa e seus equivalentes inclui numer rio, dep sitos banc rios imediatamente mobiliz veis (de prazo inferior ou igual a tr s meses) e aplica es de tesouraria no mercado monet rio, l quidos de descobertos banc rios e de outros financiamentos de curto prazo equivalentes. Caixa e seus equivalentes em 31/12/2019 detalha-se conforme se segue:

	Saldo inicial	D�bitos	Cr�ditos	Saldo final
Numer�rio	73,83	2.594,11	2.644,06	23,88
Dep�sitos banc�rios imediatamente mobiliz�veis	277.613,58	950.016,85	935.716,81	291.913,62
	<u>277.687,41</u>	<u>952.610,96</u>	<u>938.360,87</u>	<u>291.937,50</u>

2020/06/09  
 [Handwritten signatures and initials]

## 5 ATIVOS TANGÍVEIS

Durante os exercícios findos em 31/12/2019 e 31/12/2018 o movimento ocorrido na quantia escriturada dos ativos fixos tangíveis, bem como nas respectivas depreciações acumuladas e perdas por imparidade acumuladas, foi o seguinte:

2019				
	Equipam. Básico	Equipam. Administ.	Outros Ativos fixos tangíveis	Total
<b>Ativos</b>				
Saldo inicial	12.636,23	10.162,05	10.269,79	33.068,07
Aquisições	4.443,51	1.649,61	620,00	6.713,12
Alienações				-
Transferências e abates				-
Outras variações				-
<b>Saldo final</b>	<b>17.079,74</b>	<b>11.811,66</b>	<b>10.889,79</b>	<b>39.781,19</b>
<b>Depreciações acumuladas e perdas por imparidade</b>				
Saldo inicial	6.383,95	6.563,46	4.603,67	17.551,08
Depreciações do exercício	2.515,42	1.463,68	1.726,06	5.705,16
Perdas por imparidade do exercício				-
Alienações				-
<b>Saldo final</b>	<b>8.899,37</b>	<b>8.027,14</b>	<b>6.329,73</b>	<b>23.256,24</b>
<b>Ativos líquidos</b>	<b>8.180,37</b>	<b>3.784,52</b>	<b>4.560,06</b>	<b>16.524,95</b>

2018				
	Equipam. Básico	Equipam. Administ.	Outros Ativos fixos tangíveis	Total
<b>Ativos</b>				
Saldo inicial	9.944,24	9.174,17	9.784,79	28.903,20
Aquisições	2.691,99	987,88	485,00	4.164,87
Alienações				-
Transferências e abates				-
Outras variações				-
<b>Saldo final</b>	<b>12.636,23</b>	<b>10.162,05</b>	<b>10.269,79</b>	<b>33.068,07</b>
<b>Depreciações acumuladas e perdas por imparidade</b>				
Saldo inicial	4.484,55	5.086,99	3.538,03	13.109,57
Depreciações do exercício	1.899,40	1.476,47	1.065,64	4.441,51
Perdas por imparidade do exercício				-
Alienações				-
<b>Saldo final</b>	<b>6.383,95</b>	<b>6.563,46</b>	<b>4.603,67</b>	<b>17.551,08</b>
<b>Ativos líquidos</b>	<b>6.252,28</b>	<b>3.598,59</b>	<b>5.666,12</b>	<b>15.516,99</b>

## 6 ATIVOS INTANGÍVEIS

Durante o exercício findo em 31/12/2019 e 31/12/2018 o movimento ocorrido na quantia escriturada dos ativos intangíveis, foi o seguinte:

2019			
	Programas computador	Propriedade intelectual	Total
<b>Ativos</b>			
Saldo inicial	-	15.279,73	15.279,73
Aquisições	856,53	43,87	900,40
Alienações			-
Outras variações			-
Saldo final	856,53	15.323,60	16.180,13
<b>Amortizações acumuladas e perdas por imparidade</b>			
Saldo inicial	-	1.384,78	1.384,78
Amortizações do exercício	857	1.571,85	2.428,38
Perdas por imparidade do exercício			-
Reversões de perdas por imparidade			-
Alienações			-
Outras variações			-
Saldo final	857	2.956,63	3.813,16
<b>Ativos líquidos</b>	-	12.366,97	12.366,97
2018			
		Propriedade intelectual	Total
<b>Ativos</b>			
Saldo inicial		13.508,31	13.508,31
Aquisições		1.771,42	1.771,42
Alienações			-
Outras variações			-
Saldo final		15.279,73	15.279,73
<b>Amortizações acumuladas e perdas por imparidade</b>			
Saldo inicial			-
Amortizações do exercício		1.384,78	1.384,78
Perdas por imparidade do exercício			-
Reversões de perdas por imparidade			-
Alienações			-
Outras variações			-
Saldo final		1.384,78	1.384,78
<b>Ativos líquidos</b>		13.894,95	13.894,95

2020/06/09  
 David CF  
 H.  
 M.

O montante de 10.000,00 euros da rubrica dos "Ativos intangíveis" é referente à comparticipação de associados fundadores em favor da Associação, com o conhecimento técnico e intelectual de modo a poder prosseguir com os seus objectivos. O remanescente é referente a partituras adquiridas.

Os ativos intangíveis têm vida útil indefinida, e estão a ser amortizados em 10 anos.

## 7 IMPOSTOS SOBRE O RENDIMENTO

De acordo com a legislação em vigor, as declarações fiscais estão sujeitas a revisão e correção por parte das autoridades fiscais durante um período de quatro anos (cinco anos para a Segurança Social). Deste modo, as declarações fiscais da Associação dos anos de 2016 a 2019 poderão vir ainda ser sujeitas a revisão.

A Associação beneficia da Isenção de Imposto de Rendimento de pessoas Coletivas (IRC), ao abrigo do artigo 11º do CIRC, que expressa a isenção de IRC aos rendimentos diretamente derivados de atividades culturais.

## 8 INSTRUMENTOS FINANCEIROS

### Categorias de ativos financeiros

As categorias de ativos financeiros em 31/12/2019 e em 31/12/2018 são detalhadas conforme se segue:

ATIVOS FINANCEIROS	2019			2018		
	Quantia bruta	Perdas por imparidade acumuladas	Quantia escriturada líquida	Quantia bruta	Perdas por imparidade acumuladas	Quantia escriturada líquida
Disponibilidades:						
Caixa e depósitos bancários	291.937,50	-	291.937,50	277.687,41		277.687,41
---						
	291.937,50	-	291.937,50	277.687,41	-	277.687,41
Ativos financeiros ao custo:						
Clientes	10.180,00		10.180,00	12.651,54		12.651,54
Outros créditos e ativos não corrente:	2.243,28		2.243,28	2.151,67		2.151,67
Acréscimos de rendimento	5.500,00		5.500,00	-		-
---						
	17.923,28	-	17.923,28	14.803,21	-	14.803,21
	309.860,78	-	309.860,78	292.490,62	-	292.490,62

O montante da rubrica de clientes diz respeito às vendas antecipadas realizadas pela Bilheteira do Teatro, referentes ao concerto de Ano Novo a ser realizado a 01 de Janeiro de 2020, estes valores foram recebidos em Janeiro de 2020.

A rubrica de "Outros créditos e ativos não correntes", apresentada no ativo não corrente, é referente ao montante aplicado no Fundo de Compensação do Trabalho, pelas importâncias pagas aos funcionários.

O montante da rubrica de acréscimos de rendimentos diz respeito à venda do concerto realizado a 31 de Dezembro, mas cuja fatura só foi emitida em Janeiro de 2020.

### Categorias de passivos financeiros

Em 31/12/2019 e em 31/12/2018 a categoria do "Passivo corrente" apresentava a seguinte composição:

	2019	2018
Fornecedores		
Fornecedores, conta corrente	1.308,00	4.343,17
	<u>1.308,00</u>	<u>4.343,17</u>
Outros passivos correntes		
Acréscimos de gastos	16.779,61	10.100,00
Outras contas a pagar	1.040,70	3.522,80
---		
		<u>13.622,80</u>
	<u>1.308,00</u>	<u>17.965,97</u>

Os "Acréscimos de gastos" inclui os valores a pagar aos músicos, solistas e outros prestadores de serviços, cujo documento comprovativo só foi emitido em 2020, ou ainda não emitiram qualquer documento, e os acréscimos das Férias e Sub-férias referentes a 2020 dos funcionários.

O montante da rubrica de "Outras contas a pagar", é referente a valores a pagar aos prestadores de serviços.

## 9 DIFERIMENTOS

Em 31/12/2019 e em 31/12/2018 as rubricas do ativo corrente "Diferimentos" apresentavam a seguinte composição:

	2019	2018
Seguros	367,16	266,63
Outros	746,62	-
...		
	<u>1.113,78</u>	<u>266,63</u>

O montante da rubrica de "Diferimentos" é referente à parcela do seguro de acidentes de trabalho dos funcionários relativo ao exercício de 2020, e a outras despesas que só irão ocorrer no exercício de 2020.

## 10 INSTRUMENTOS DE FUNDO PATRIMONIAL

O movimento ocorrido no fundo patrimonial é como se segue:

	Saldo inicial	Aumentos	Diminuições	Saldo final
Fundos	310.000,00			310.000,00
Resultados Transitados	(36.721,94)	17.084,06		(19.637,88)
Resultado líquido do exercício	17.084,06	3.302,33	17.084,06	3.302,33
---				
	<u>290.362,12</u>	<u>20.386,39</u>	<u>17.084,06</u>	<u>293.664,45</u>

As entidades participantes no Fundo Patrimonial são as seguintes:

- Região Autónoma da Madeira	300.000,00 Euros
- Conservatório – Escola Profissional das Artes da Madeira – Eng.º Luiz Peter Clode	5.000,00 Euros
- Representante dos músicos e professores	5.000,00 Euros

2020/06/09  


## 11 ESTADO E OUTROS ENTES PÚBLICOS

Em 31/12/2019 e em 31/12/2018 as rubricas de "Estado e outros entes públicos" apresentavam a seguinte composição:

	2019		2018	
	Ativo	Passivo	Ativo	Passivo
Imposto sobre o rendimento das pessoas singulares		16.666,81		17.722,17
Imposto sobre o valor acrescentado	659,23		575,78	
Contribuições para a Segurança Social		1.595,40		1.994,14
Outras tributações		45,57		57,30
	<u>659,23</u>	<u>18.307,78</u>	<u>575,78</u>	<u>19.773,61</u>

A 31/12/2019 a Associação não apresentava dívidas ao Estado nem a outros entes públicos.

## 12 RÉDITO

O rédito reconhecido pela associação em 31/12/2019 e em 31/12/2018 é detalhado conforme se segue:

	2019	2018
Prestação de serviços	136.321,25	130.126,49
Quotizações e Jóias	1.682,50	1.150,00
	<u>138.003,75</u>	<u>131.276,49</u>

O rédito reconhecido em 2019 e 2018, com exceção das quotas dos associados, decorre da realização de concertos e espetáculos de música ao vivo.

## 13 SUBSÍDIOS, DOAÇÕES E LEGADOS À EXPLORAÇÃO

Durante os exercícios findos em 31/12/2019 e 31/12/2018 a Empresa beneficiou dos seguintes subsídios:

Subsídio	2019			Rédito do período
	Montante total	Montante recebido	Montante por receber	
Subsídios à exploração:				
RAM	800.000,00	800.000,00		800.000,00
Camara Municipal do Funchal - Cultura e Turismo	1.500,00	1.500,00		1.500,00
Consigação de IRS e IVA	3.183,34	3.183,34		3.183,34
—				
	<u>804.683,34</u>	<u>804.683,34</u>	-	<u>804.683,34</u>

2018				
Subsídio	Montante total	Montante recebido	Montante por receber	Rédito do período
Subsídios à exploração:				
RAM	800.000,00	800.000,00		800.000,00
Instituto de Emprego da RAM	1.676,88	1.676,88		1.676,88
Consignação de IRS	534,94	534,94		534,94
Open Media (Revista Madeira Essencial)	3.416,00	3.416,00		3.416,00
---				
	805.627,82	805.627,82	-	805.627,82

O subsídio recebido de 800.000 euros da Região Autónoma da Madeira é relativo ao contrato programa referente ao apoio do funcionamento e execução das atividades da associação no ano de 2019.

Em 2019, a associação recebeu 2.923,34 euros da consignação de IRS referente ao ano de 2017 e 260,00 euros da consignação do Benf. 15% IVA Suportado referente a 2017.

## 14 FORNECIMENTOS E SERVIÇOS EXTERNOS

A rubrica de "Fornecimentos e serviços externos" nos exercícios findos em 31/12/2019 e em 31/12/2018 é detalhada conforme se segue:

	2019	2018
Serviços especializados	51.673,07	49.449,75
Honorários	697.811,48	686.262,49
Materiais	10.944,07	13.980,78
Energia e fluidos	3.216,86	3.686,09
Deslocações e estadas	23.669,64	26.715,99
Rendas e alugueres	10.626,00	12.283,00
Outros serviços	5.199,63	4.940,83
---		
	803.140,75	797.318,93

A rubrica da "Honorários" apresenta, na sua grande maioria, os montantes pagos aos prestadores de serviços (músicos), contratados para a realização dos espetáculos/concertos, assim como os encargos com a segurança social dos mesmos.

## 15 GASTOS COM O PESSOAL

A rubrica de "Gastos com o pessoal" nos exercícios findos em 31/12/2019 e em 31/12/2018 é detalhada conforme se segue:

	2019	2018
Remunerações do pessoal	100.675,09	88.396,93
Encargos sobre remunerações	20.563,69	18.056,29
Seguros de ac. trabalho e doenças prof.	610,40	514,47
Outros	464,19	44,25
	122.313,37	107.011,94

2020/06/09

O aumento registado nesta rubrica deve-se ao aumento do salário mínimo regional de acordo com a legislação em vigor para o ano de 2019 na Região Autónoma da Madeira. Deve-se também aos valores devidos pela saída de um funcionário e colocados à sua disposição aquando do desvinculo laboral.

Também foi acrescido o gasto referente ao subsídio de férias e às férias que serão gozadas em 2020, referentes ao trabalho prestado no ano de 2019.

O número médio de funcionários no decorrer do exercício de 2019 foi de 7, assim como no ano de 2018. Atendendo à saída de 1 funcionário no segundo semestre de 2019 a 31 de dezembro apenas constam dos quadros de pessoal 6 funcionários.

## 16 OUTROS GASTOS

A decomposição da rubrica de "Outros gastos" nos exercícios findos em 31/12/2019 e em 31/12/2018 é conforme se segue:

	2019	2018
Impostos	12,48	11,28
Correções relativas a exercícios anteriores	35,55	-
Donativos	4.437,97	4.775,31
Seg. Social - Ent. Contratante	-	4.876,50
Outros	24,10	-
	<u>4.510,10</u>	<u>9.663,09</u>

Os donativos concedidos foram de 2.739,97 euros à AAUMA, ao abrigo do acordo de apoio aos alunos mais carenciados da Universidade da Madeira, de 1.698,00 euros ao Lions Clube do Funchal.

## 17 DEPRECIAÇÕES E AMORTIZAÇÕES

A decomposição da rubrica de "Gastos / reversões de depreciação e de amortização" nos exercícios findos em 31/12/2019 e 31/12/2018 é conforme se segue:

	2019	2018
Ativos fixos tangíveis (Nota 5)	5.705,16	4.441,51
Intangíveis (Nota 6)	2.428,38	1.384,78
	<u>8.133,54</u>	<u>5.826,29</u>

## 18 ACONTECIMENTOS APÓS A DATA DO BALANÇO

Após a data do balanço até a presente data, não ocorreram fatores relevantes a registar.

A DIREÇÃO,

Presidente, Isilda de Fátima Cavalcante de Jesus

Vice-Presidente, \_\_\_\_\_

Secretário, [Assinatura]


Tesoureira, Ilma Cruz Azeiteiro Azeiteiro

Vogal, \_\_\_\_\_

O CONTABILISTA CERTIFICADO

[Assinatura]

**Relatório de Atividades e Contas de 2019 ANSA**



**Teresa Correia Atouguia Aveiro** <teresa.correia.atouguia.aveiro@gmail.com>

Fri, Mar 20, 2020 at 5:36 PM

To: Vanda de França Correia de Jesus <vanda.ansa@gmail.com>

Cc: Filipe Teixeira <varelatx@gmail.com>, norberto gomes <gomesnorberto@hotmail.com>, Orlando Farnandes <orlando.fernandes956@gmail.com>



Boas tardes a todos os colegas da Direção da ANSA,

Antes de mais espero que estejam todos bem, conjuntamente com os seus familiares.

Quanto à redação do ponto prévio, uma vez que o mesmo já foi retirado nos termos do email enviado pela presidente da Direção da ANSA, pelas 14:48, nada mais tenho a referir sobre este assunto.

No que concerne à votação dos pontos em análise, o meu sentido de voto é o seguinte:

1. Relatório de Atividades e de Gestão de 2019 e a afetação do resultado líquido (Documento em anexo). - VOTO A FAVOR
2. Contas de 2019 (reenvio dos documentos em anexo) - VOTO A FAVOR
3. Proposta de envio do Relatório de Atividades e de Gestão de 2019 e a afetação do resultado líquido e de Contas para o Conselho Fiscal e Jurisdicional da ANSA - VOTO A FAVOR

Sem outro assunto,

Teresa Correia Atouguia Aveiro

[Quoted text hidden]





Vanda de França Correia de Jesus <vanda.ansa@gmail.com>

## VOTAÇÃO DOS PONTOS DA ORDEM DE TRABALHOS DA REUNIÃO, NÃO PRESENCIAL DE 20 MARÇO 20200

Orlando Fernandes <orlando.fernandes956@gmail.com>

Fri, Mar 20, 2020 at 6:02 PM

To: Vanda de França Correia de Jesus <vanda.ansa@gmail.com>

Cc: Filipe Teixeira <varelatx@gmail.com>, Teresa Correia Atougua Aveiro <teresa.correia.atougua.aveiro@gmail.com>, norberto gomes <gomesnorberto@hotmail.com>

Caros colegas de Direção,

Atendendo ao mail enviado pela Presidente da Direção da ANSA confirmando a retirada da frase que consta no capítulo "Nota Introdutória" (p. 20 - 4º parágrafo) com a seguinte redação: «e, ocorrências de situações externas à ANSA que confundem o público da Orquestra, bem como às entidades públicas e privadas e comunicação social.»

**A Votação do Vogal da Direção da ANSA Orlando Fernandes a figurar na ata da reunião, não presencial, de direção de hoje, feita por mail é a seguinte:**

1. Relatório de Atividades e de Gestão de 2019 e a afetação do resultado líquido (Documento em anexo ao mail da Presidente da Direção de 20 março às 14,48 ).

**VOTO: A FAVOR** No relatório de Atividades no final, aquando das assinaturas, deve ser colocado a votação dos Diretores.

2. Contas de 2019 (Documento em anexo ao mail da Presidente da Direção de 20 março às 10,15 ).

**VOTO: A FAVOR**

No Contas de 2019, aquando das assinaturas, deve ser colocado a votação dos Diretores.

3. Proposta de envio do Relatório de Atividades e de Gestão de 2019 e a afetação do resultado líquido e de Contas para o Conselho Fiscal e Jurisdicional da ANSA.

**VOTO: A FAVOR**

Continuação de boa saúde a todos.

Cumprimentos

Orlando Fernandes

Vogal da Direção da ANSA



*Vanda de França Correia de Jesus*

**Relatório de Atividades e Contas de 2019 ANSA**

norberto gomes <gomesnorberto@hotmail.com>

Fri, Mar 20, 2020 at 6:07 PM

To: Vanda de França Correia de Jesus <vanda.ansa@gmail.com>, Filipe Teixeira <varelatx@gmail.com>, Teresa Correia Atouguia Aveiro <teresa.correia.atouguia.aveiro@gmail.com>, Orlando Fernandes <orlando.fernandes956@gmail.com>

Estimada Presidente da Direção da ANSA,  
Caros Todos,

*Handwritten signature*

Na sequência de todas as comunicações e no que concerne à votação dos pontos em análise, o meu sentido de voto é o seguinte:

1. Relatório de Atividades e de Gestão de 2019 e a afetação do resultado líquido (Documento em anexo). - VOTO A FAVOR
2. Contas de 2019 (reenvio dos documentos em anexo) - VOTO A FAVOR
3. Proposta de envio do Relatório de Atividades e de Gestão de 2019 e a afetação do resultado líquido e de Contas para o Conselho Fiscal e Jurisdicional da ANSA - VOTO A FAVOR

Sem outro assunto,

João Norberto Gomes

---

**De:** Vanda de França Correia de Jesus <vanda.ansa@gmail.com>

**Enviado:** 20 de março de 2020 14:48

**Para:** Filipe Teixeira <varelatx@gmail.com>; norberto gomes <gomesnorberto@hotmail.com>; Teresa Correia Atouguia Aveiro <teresa.correia.atouguia.aveiro@gmail.com>; Orlando Fernandes <orlando.fernandes956@gmail.com>

**Assunto:** Fwd: Relatório de Atividades e Contas de 2019 ANSA

[Quoted text hidden]





**VOTAÇÃO DOS PONTOS DA ORDEM DE TRABALHOS DA REUNIÃO, NÃO PRESENCIAL DE 20 MARÇO 20200**

Filipe Teixeira <varelatx@gmail.com>

Fri, Mar 20, 2020 at 6:16 PM

To: Orlando Fernandes <orlando.fernandes956@gmail.com>

Cc: Vanda de França Correia de Jesus <vanda.ansa@gmail.com>, Teresa Correia Atouguia Aveiro <teresa.correia.atouguia.aveiro@gmail.com>, norberto gomes <gomesnorberto@hotmail.com>



Caríssimos(as) colegas de Direção,

Tomando em consideração a retirada da frase que consta no capítulo "Nota Introdutória" (p. 20 - 4º parágrafo) com a seguinte redação: «e, ocorrências de situações externas à ANSA que confundem o público da Orquestra, bem como às entidades públicas e privadas e comunicação social.»", a minha votação é a seguinte:

A Votação do Vice Presidente da Direção da ANSA Filipe Manuel Varela Teixeira a figurar na ata da reunião, não presencial, de direção de hoje, feita por mail é a seguinte:

1. Relatório de Atividades e de Gestão de 2019 e a afetação do resultado líquido (Documento em anexo ao mail da Presidente da Direção de 20 março às 14,48 ).

**VOTO: A FAVOR** No relatório de Atividades no final, aquando das assinaturas, deve ser colocado a votação dos Diretores.

2. Contas de 2019 (Documento em anexo ao mail da Presidente da Direção de 20 março às 10,15 ).

**VOTO: A FAVOR**

No Contas de 2019, aquando das assinaturas, deve ser colocado a votação dos Diretores.

3. Proposta de envio do Relatório de Atividades e de Gestão de 2019 e a afetação do resultado líquido e de Contas para o Conselho Fiscal e Jurisdicional da ANSA.

**VOTO: A FAVOR**

Não havendo mais nada a tratar, apresento as minhas mais cordiais saudações artísticas e desejos de muita saúde.

Atentamente

Filipe Teixeira

[Quoted text hidden]






## REUNIÃO NÃO PRESENCIAL - VOTAÇÃO DOS PONTOS DA ORDEM DE TRABALHOS - Vanda de França Correia de Jesus

Vanda de França Correia de Jesus <vanda.ansa@gmail.com>

Fri, Mar 20, 2020 at 6:26 PM

To: Filipe Teixeira <varelatx@gmail.com>, norberto gomes <gomesnorberto@hotmail.com>, Teresa Correia Atouguia Aveiro <teresa.correia.atouguia.aveiro@gmail.com>, Orlando Fernandes <orlando.fernandes956@gmail.com>

Senhores Membros da Direção da ANSA,



Quantos aos pontos em análise da reunião não presencial com data de hoje, dia 20.3.2020, e após a retirada do ponto prévio (hoje às 14h48), o meu sentido de voto é o seguinte:

1. Relatório de Atividades e de Gestão de 2019 e a afetação do resultado líquido (Documento em anexo). - VOTO A FAVOR
2. Contas de 2019 (reenvio dos documentos em anexo) - VOTO A FAVOR
3. Proposta de envio do Relatório de Atividades e de Gestão de 2019 e a afetação do resultado líquido e de Contas para o Conselho Fiscal e Jurisdicional da ANSA - VOTO A FAVOR

Com os cumprimentos,

Vanda de França Correia de Jesus

Presidente da Direção

**ANSA**

Associação de Turismo e Serviços de Alojamento

Instituição de Utilidade Pública

  
[ORQUESTRA  
Clássica da  
Madeira]

Membro Honorário da Ordem do Mérito  
Insígnia Autónoma de Distinção

Travessa das Capuchinhas, Nº 4 – 1º andar – São Pedro  
9000-030 – Funchal – Região Autónoma da Madeira – Portugal  
+351 291 624928 / geral.ansa@gmail.com  
www.ocmadeira.com / www.facebook.com/orquestraclassicadamadeira



**[ANSA/OCM]: Reunião não presencial de 20.3.2020 - Resultado Final da Votação**

Vanda de França Correia de Jesus &lt;vanda.ansa@gmail.com&gt;

Fri, Mar 20, 2020 at 7:26 PM


To: Filipe Teixeira &lt;varelatx@gmail.com&gt;, norberto gomes &lt;gomesnorberto@hotmail.com&gt;, Teresa Correia Atouguia

Aveiro &lt;teresa.correia.atouguia.aveiro@gmail.com&gt;, Orlando Fernandes &lt;orlando.fernandes956@gmail.com&gt;

Cc: Associação ANSA &lt;geral.ansa@gmail.com&gt;

Senhores Membros da Direção da ANSA,

Muito boa tarde.



Na sequência da mensagem enviada esta manhã (10h14), relativamente à reunião não presencial da Direção da ANSA e votação da Ordem de Trabalhos via e-mail até as 18h30 do dia de hoje (20.3.2020), e após a retirada do ponto prévio referente à frase indicada no 4º parágrafo da pág 20 do Relatório de Atividades e de Gestão de 2019 (mail enviado hoje às 14h48), foram submetidos à votação os seguintes pontos:

1. Relatório de Atividades e de Gestão de 2019 e a afetação do resultado líquido.
2. Contas de 2019
3. Proposta de envio do Relatório de Atividades e de Gestão de 2019 e a afetação do resultado líquido e de Contas para o Conselho Fiscal e Jurisdicional da ANSA

A votação foi registada da seguinte forma:

1. Relatório de Atividades e de Gestão de 2019 e a afetação do resultado líquido.

VOTO A FAVOR

17h36 - Tesoureira da Direção, Teresa Correia Atouguia Aveiro

18h02 - Vogal da Direção, Orlando Fernandes

18h07 - Secretário da Direção, Norberto Gomes

18h17 - Vice-Presidente da Direção, Filipe Teixeira

18h26 - Presidente da Direção, Vanda de França Correia de Jesus

RESULTADO FINAL: APROVADO POR UNANIMIDADE

2. Contas de 2019

VOTO A FAVOR

17h36 - Tesoureira da Direção, Teresa Correia Atouguia Aveiro

18h02 - Vogal da Direção, Orlando Fernandes

18h07 - Secretário da Direção, Norberto Gomes

18h17 - Vice-Presidente da Direção, Filipe Teixeira

18h26 - Presidente da Direção, Vanda de França Correia de Jesus

RESULTADO FINAL: APROVADO POR UNANIMIDADE

3. Proposta de envio do Relatório de Atividades e de Gestão de 2019 e a afetação do resultado líquido e de Contas para o Conselho Fiscal e Jurisdicional da ANSA

VOTO A FAVOR

17h36 - Tesoureira da Direção, Teresa Correia Atouguia Aveiro

18h02 - Vogal da Direção, Orlando Fernandes

18h07 - Secretário da Direção, Norberto Gomes

18h17 - Vice-Presidente da Direção, Filipe Teixeira

18h26 - Presidente da Direção, Vanda de França Correia de Jesus

RESULTADO FINAL: APROVADO POR UNANIMIDADE

Mais se informa o seguinte:

- Os votos serão registados e anexados à Ata desta Reunião;

- Iremos proceder ao envio da documentação (Relatório de Atividades e de Gestão de 2019 e às Contas de 2019) aprovada nesta reunião ao Conselho Fiscal e Jurisdicional para que possa elaborar o Parecer.

Com os cumprimentos,

Vanda de França Correia de Jesus

Presidente da Direção



Instituição de Utilidade Pública



Membro Honorário da Ordem do Mérito  
Insignia Autónoma de Distinção

Travessa das Capuchinhas, N.º 4 - 1.º andar - São Pedro  
9000-030 - Funchal - Região Autónoma da Madeira - Portugal  
+351 291 624928 / geral.ansa@gmail.com  
[www.ocmadeira.com](http://www.ocmadeira.com) / [www.facebook.com/orquestraclassicadamadeira](https://www.facebook.com/orquestraclassicadamadeira)



## **PARECER DO CONSELHO FISCAL E JURISDICIONAL**

### **Senhores Associados:**

Nos termos das alíneas a) e f) do artigo 28º dos Estatutos da Associação Notas e Sinfonias Atlânticas (ANSA), da legislação aplicável e no âmbito da ação fiscalizadora que a lei nos impõe, o Conselho Fiscal e Jurisdicional eleito em 23 de abril de 2019, submete à vossa apreciação o parecer que emitiu sobre o Relatório de Atividades e de Gestão e Contas de 2019, apresentados pela Direção da ANSA.

1. No desempenho das funções atribuídas, foram efetuadas as verificações e análises consideradas adequadas, tendo sido obtido da Direção os esclarecimentos solicitados.
2. Verificamos que as demonstrações financeiras, incluídas no conjunto de documentos de prestação de contas, foram preparadas de acordo com os normativos contabilísticos em vigor e obedeceram aos preceitos legais adotados, exprimindo dessa forma a correta situação patrimonial desta Associação.
3. Analisamos, também, o Relatório de Atividades e de Gestão da Direção, que relata de forma adequada os aspetos significativos das atividades e ações que foram desenvolvidas durante o exercício de 2019, estando de acordo com os objetivos a desenvolver por esta Associação.
4. Considerando todos estes aspetos, o Conselho Fiscal e Jurisdicional entende dar parecer favorável à gestão da ANSA e à prestação de contas apresentadas referentes ao exercício findo em 31 de dezembro de 2019, no sentido de que os mesmos sejam aprovados em Assembleia Geral.

O Conselho Fiscal e Jurisdicional cumpre, ainda, informar que, decorridos cerca de sete anos da constituição da Associação Notas e Sinfonias Atlânticas e da aprovação dos respetivos Estatutos, a 27 de maio de 2013, a Associada Fundadora "Associação Orquestra Clássica da Madeira" continua a não constar no ponto dez "Instrumentos de Fundo Patrimonial" do documento designado "Anexo às Demonstrações Financeiras em 31 de dezembro de 2019" das Contas 2019 pelo facto desta Associada ainda não ter realizado a sua quota de entrada no valor de 276.899,94€ (segundo o inventário datado a 10 de fevereiro de 2013).

Funchal, 23 de março de 2020

O Conselho Fiscal e Jurisdicional,

A Presidente



Anabela Maria Gonçalves Fernandes

A Vice-Presidente



Fernanda Catarina Rebolo de Abreu

O Relator



Rui Miguel de Assunção Rodrigues