

ANSA

Associação Notas e Sinfonias Atlânticas

ASSOCIAÇÃO NOTAS E SINFONIAS ATLÂNTICAS

24/03/2022  
Jaime Faria  
Aprovado por unanimidade  
pela Assembleia -  
- geral.

24/03/2022

Jaime Faria



[ORQUESTRA  
Clássica da  
Madeira]

CONTAS ANO - 2021



# ASSOCIAÇÃO NOTAS E SINFONIAS ATLÂNTICAS

Balanco individual em 31 de dezembro de 2021

Euros

RUBRICAS	NOTAS	DATAS	
		31-12-2021	31-12-2020
<b>Ativo</b>			
<b>Ativo não corrente</b>			
Ativos fixos tangíveis	4	49 367,42	13 550,39
Bens do património histórico e cultural		-	-
Ativos intangíveis	5	14 375,25	16 475,76
Investimentos financeiros	9	5 410,90	2 759,10
Fundadores/beneméritos/patrocinadores/doadores/assoc./membros		-	-
Outros créditos e ativos não correntes		-	-
		<b>69 153,57</b>	<b>32 785,25</b>
<b>Ativo corrente</b>			
Inventários		-	-
Créditos a receber	9	21 848,00	4 755,00
Estado e outros entes públicos	9	2 547,50	2 353,10
Fundadores/beneméritos/patrocinadores/doadores/assoc./membros		-	-
Diferimentos	9	2 658,48	387,50
Outros ativos correntes	9	59,77	377,57
Caixa e depósitos bancários	9	575 223,23	263 669,77
		<b>602 336,98</b>	<b>271 542,94</b>
<b>Total do ativo</b>		<b>671 490,55</b>	<b>304 328,19</b>
<b>Fundos patrimoniais e passivo</b>			
<b>Fundos patrimoniais</b>			
Fundos	9	315 000,00	315 000,00
Excedentes técnicos	9	( 55 842,42)	( 16 335,55)
Reservas		-	-
Resultados transitados		-	-
Ajustamentos/ outras variações nos fundos patrimoniais		-	-
Resultado líquido do exercício		187 725,64	( 39 506,87)
<b>Total dos fundos patrimoniais</b>		<b>446 883,22</b>	<b>259 157,58</b>
<b>Passivo</b>			
<b>Passivo não corrente</b>			
Provisões		-	-
Provisões específicas		-	-
Financiamentos obtidos		-	-
Outras dívidas a pagar		-	-
<b>Passivo corrente</b>			
Fornecedores	9	16 054,00	274,29
Estado e outros entes públicos	9	28 868,85	18 816,77
Fundadores/beneméritos/patrocinadores/doadores/assoc./membros		-	-
Financiamentos obtidos		-	-
Diferimentos	9	13 828,57	2 785,78
Outros passivos correntes	9	165 855,91	23 293,77
		<b>224 607,33</b>	<b>45 170,61</b>
<b>Total do passivo</b>		<b>224 607,33</b>	<b>45 170,61</b>
<b>Total dos fudos patrimoniais e do passivo</b>		<b>671 490,55</b>	<b>304 328,19</b>

A Direção

*João da Fonseca Correia de Jesus*  
  
 Rosa Maria Almeida Adão

A Contabilista Certificada

*Rosa Rocha*



# ASSOCIAÇÃO NOTAS E SINFONIAS ATLÂNTICAS

Demonstração Individual dos resultados por naturezas  
período findo em 31 de dezembro de 2021

Euros

RENDIMENTOS E GASTOS	NOTAS	PERÍODOS	
		31-12-2021	31-12-2020
<b>Rendimentos e gastos</b>			
Vendas e serviços prestados	6	38 909,04	61 745,66
Subsídios, doações e legados à exploração	7	1 256 413,23	814 819,56
Variação nos inventários da produção		-	-
Trabalhos para a própria entidade		-	-
Custo das mercadorias vendidas e das matérias consumidas		-	-
Fornecimentos e serviços externos	6	( 520 655,39)	( 812 635,76)
Gastos com o pessoal	6	( 578 100,18)	( 96 424,43)
Ajustamentos de inventários (perdas / reversões)		-	-
Imparidade de dívidas a receber (perdas / reversões)		-	-
Provisões (aumentos / reduções)		-	-
Provisões específicas (aumentos / reduções)		-	-
Outras imparidades (perdas / reversões)		-	-
Aumentos / reduções de justo valor		-	-
Outros rendimentos	6	200,14	300,01
Outros gastos	6	( 693,28)	( 1 503,79)
<b>Resultado antes de depreciações, gastos de financiamento e impostos</b>		<b>196 073,56</b>	<b>( 33 698,75)</b>
Gastos/reversões de depreciação e de amortização	4,5	( 8 347,92)	( 5 808,12)
<b>Resultado operacional (antes de gastos de financiamento e impostos)</b>		<b>187 725,64</b>	<b>( 39 506,87)</b>
Juros e rendimentos similares obtidos		-	-
Juros e gastos similares suportados		-	-
<b>Resultado antes de impostos</b>		<b>187 725,64</b>	<b>( 39 506,87)</b>
Imposto sobre o rendimento do período		-	-
<b>Resultado líquido do período</b>		<b>187 725,64</b>	<b>( 39 506,87)</b>

A Direção

*Dacilda de Paiva Correia de Jesus*  
  
*Rosa Maria Atrevida de Jesus*

A Contabilista Certificada

*ROSA ROCHA*



# ASSOCIAÇÃO NOTAS E SINFONIAS ATLÂNTICAS

Demonstração Individual dos fluxos de caixa  
período findo em 31 de dezembro de 2021

Euros

RUBRICAS	NOTAS	DATAS	
		31-12-2021	31-12-2020
<b>Fluxos de caixa das atividades operacionais</b>			
Recebimentos de clientes e de utentes		34 152,00	66 918,65
Pagamentos de subsídios		-	-
Pagamentos de apoios		-	-
Pagamentos de bolsas		-	-
Pagamentos a fornecedores		( 94 155,87)	( 40 954,32)
Pagamentos ao pessoal		( 279 916,05)	( 70 115,94)
Caixa gerada pelas operações		( 339 919,92)	( 44 151,61)
Pagamento/recebimento do imposto sobre o rendimento		-	-
Outros recebimentos/pagamentos		680 979,85	17 285,05
<b>Fluxos de caixa das atividades operacionais</b>	<b>(1)</b>	<b>341 059,93</b>	<b>( 26 866,56)</b>
<b>Fluxos de caixa das atividades de investimento</b>			
Pagamentos respeitantes a:			
Ativos fixos tangíveis		( 29 506,47)	( 1 217,07)
Ativos intangíveis		-	( 184,10)
Investimentos financeiros		-	-
Outros ativos		-	-
Recebimentos provenientes de:			
Ativos fixos tangíveis		-	-
Ativos intangíveis		-	-
Investimentos financeiros		-	-
Outros ativos		-	-
Subsídios ao investimento		-	-
Juros e rendimentos similares		-	-
Dividendos		-	-
<b>Fluxos de caixa das atividades de investimento</b>	<b>(2)</b>	<b>( 29 506,47)</b>	<b>( 1 401,17)</b>
<b>Fluxos de caixa das atividades de financiamento</b>			
Recebimentos provenientes de:			
Financiamentos obtidos		-	-
Realização de fundos		-	-
Cobertura de prejuízos		-	-
Doações		-	-
Outras operações de financiamento		-	-
Pagamentos respeitantes a:			
Financiamentos obtidos		-	-
Juros e gastos similares		-	-
Dividendos		-	-
Redução de fundos		-	-
Outras operações de financiamento		-	-
<b>Fluxos de caixa das atividades de financiamento</b>	<b>(3)</b>	<b>-</b>	<b>-</b>
<b>Variação de caixa e seus equivalentes</b>	<b>(1)+(2)+(3)</b>	<b>311 553,46</b>	<b>( 28 267,73)</b>
Efeito das diferenças de câmbio		-	-
Caixa e seus equivalentes no início do período		263 669,77	291 937,50
<b>Caixa e seus equivalentes no fim do período</b>		<b>575 223,23</b>	<b>263 669,77</b>

A Direção

*Direção de Finanças e Contabilidade*  
  
Rosa Rocha

A Contabilista Certificada

Rosa Rocha



**ASSOCIAÇÃO NOTAS E SINFONIAS ATLÂNTICAS**

Demonstração individual das alterações nos fundos patrimoniais no período findo a 31 de dezembro de 2020

RUBRICAS	Fundos patrimoniais atribuídos aos Instituidores da entidade-mãe					Total	Interesses que não controlam	Total dos fundos patrimoniais
	Fundos	Excedentes técnicos	Reservas	Resultados transferidos	Excedentes de revalorização			
<b>Posição no início do período 01-01-2020</b>	310 000,00	-	-	-	-	3 302,33	293 664,45	293 664,45
Alterações no período	-	-	-	( 19 637,88)	-	-	-	-
Primeira adoção de novo referencial contabilístico	-	-	-	-	-	-	-	-
Alterações de políticas contabilísticas	-	-	-	-	-	-	-	-
Diferenças de conversão de demonstrações financeiras	-	-	-	-	-	-	-	-
Realização de excedentes de revalorização	-	-	-	-	-	-	-	-
Excedentes de revalorização	-	-	-	-	-	-	-	-
Ajustamentos por impostos diferidos	5 000,00	-	-	-	-	-	-	-
Outras alterações reconhecidas nos fundos patrimoniais	5 000,00	-	-	3 302,33	-	( 3 302,33)	5 000,00	5 000,00
<b>Resultado líquido do período</b>	-	-	-	3 302,33	-	-	5 000,00	5 000,00
<b>Resultado integral</b>	-	-	-	3 302,33	-	-	5 000,00	5 000,00
Operações com instituidores no período	-	-	-	-	-	-	-	-
Fundos	-	-	-	-	-	-	-	-
Subsídios, doações e legados	-	-	-	-	-	-	-	-
Distribuições	-	-	-	-	-	-	-	-
Outras operações	-	-	-	-	-	-	-	-
<b>Posição no fim do período 31-12-2020</b>	315 000,00	-	-	( 16 335,55)	-	( 39 506,87)	259 157,58	259 157,58

Demonstração individual das alterações nos fundos patrimoniais no período findo a 31 de dezembro de 2021

RUBRICAS	Fundos patrimoniais atribuídos aos Instituidores da entidade-mãe					Total	Interesses que não controlam	Total dos fundos patrimoniais
	Fundos	Excedentes técnicos	Reservas	Resultados transferidos	Excedentes de revalorização			
<b>Posição no início do período 01-01-2021</b>	315 000,00	-	-	-	-	( 39 506,87)	259 157,58	259 157,58
Alterações no período	-	-	-	( 16 335,55)	-	-	-	-
Primeira adoção de novo referencial contabilístico	-	-	-	-	-	-	-	-
Alterações de políticas contabilísticas	-	-	-	-	-	-	-	-
Diferenças de conversão de demonstrações financeiras	-	-	-	-	-	-	-	-
Realização de excedentes de revalorização	-	-	-	-	-	-	-	-
Excedentes de revalorização	-	-	-	-	-	-	-	-
Ajustamentos por impostos diferidos	-	-	-	-	-	-	-	-
Outras alterações reconhecidas nos fundos patrimoniais	-	-	-	( 39 506,87)	-	-	39 506,87	39 506,87
<b>Resultado líquido do período</b>	-	-	-	( 39 506,87)	-	-	39 506,87	39 506,87
<b>Resultado integral</b>	-	-	-	( 39 506,87)	-	-	39 506,87	39 506,87
Operações com instituidores no período	-	-	-	-	-	-	-	-
Fundos	-	-	-	-	-	-	-	-
Subsídios, doações e legados	-	-	-	-	-	-	-	-
Distribuições	-	-	-	-	-	-	-	-
Outras operações	-	-	-	-	-	-	-	-
<b>Posição no início do período 31-12-2021</b>	315 000,00	-	-	( 55 842,42)	-	187 725,64	446 883,22	446 883,22

A Direção  
*Associação de Profissionais Contabilistas de Faro*  
*Fernando Almeida Atupa e Aires*  
 Preparado por ALBIRAM

A Contabilista Certificada

*Rosa Rocha*





RR  
D...  
[Handwritten signature]  
ye

# **ASSOCIAÇÃO NOTAS E SINFONIAS ATLÂNTICAS**

Anexo às demonstrações financeiras

em 31 de dezembro de 2021

(Montantes expressos em euros)

## **1 IDENTIFICAÇÃO DA ENTIDADE**

A “Associação Notas e Sinfonias Atlânticas” é uma instituição de Utilidade Pública, de direito privado, sem fins lucrativos, constituída em 27 de maio de 2013 e tem a sua sede social na Travessa das Capuchinhas nº4, 1º andar, São Pedro, 9000-030 Funchal.

A Associação tem por objetivo a gestão e dinamização da Orquestra Clássica da Madeira, a promoção da música e formação de jovens músicos, em complemento à formação promovida pelo Conservatório – Escola de Artes.

As demonstrações financeiras anexas são apresentadas em euros e foram apresentadas à Direção, para aprovação pela Assembleia Geral dos Associados.

A Direção entende que estas demonstrações financeiras refletem de forma verdadeira e apropriada as operações da associação, bem como a sua posição e desempenho financeiros e fluxos de caixa.

## **2 REFERENCIAL CONTABILÍSTICO DE PREPARAÇÃO DAS DEMONSTRAÇÕES FINANCEIRAS**

As demonstrações financeiras anexas foram preparadas no quadro das disposições em vigor em Portugal, em conformidade com os Decretos-Leis nºs 158/2009 de 13 de julho, 36-A/2011 de 09 de março e o 98/2015, e de acordo com a estrutura conceptual, normas contabilísticas e de relato financeiro para as entidades do setor não lucrativo e normas interpretativas aplicáveis ao exercício findo em 31 de dezembro de 2021.

O anexo às demonstrações financeiras foi preparado no quadro das disposições em vigor em Portugal em conformidade com a estrutura e informações constantes no modelo publicado na Portaria nº 220/2015 de 24 de julho, cujas notas omitidas não são aplicáveis à Associação.

Em virtude do Decreto-Lei nº 98/2015 de 2 de junho, que altera o Decreto-Lei nº 158/2009 de 13 de julho, os ativos intangíveis com vida útil indefinida são amortizados por um período máximo de 10 anos.

### 3 POLÍTICAS CONTABILÍSTICAS, ALTERAÇÕES NAS ESTIMATIVAS CONTABILÍSTICAS E ERROS

As principais políticas contabilísticas adotadas na preparação das demonstrações financeiras anexas são as seguintes:

#### 3.1 Bases de apresentação

As demonstrações financeiras anexas foram preparadas no pressuposto da continuidade das operações, a partir dos livros e registos contabilísticos da Sociedade, de acordo com as Normas Contabilísticas e de Relato Financeiro para as Entidades do Setor não Lucrativo (ESNL).

#### 3.2 Ativos e passivos financeiros

Os ativos e os passivos financeiros são reconhecidos no balanço quando a Associação se torna parte das correspondentes disposições contratuais.

Os ativos e os passivos financeiros são assim mensurados de acordo com os seguintes critérios: (i) ao custo ou custo amortizado e (ii) ao justo valor com as alterações reconhecidas na demonstração dos resultados.

##### **(i) Ao custo**

São mensurados "ao custo" os ativos e os passivos financeiros que apresentem as seguintes características:

- Sejam à vista ou tenham uma maturidade definida; e
- Tenham associado um retorno fixo ou determinável; e
- Não sejam um instrumento financeiro derivado ou não incorporem um instrumento financeiro derivado.

Nesta categoria incluem-se, conseqüentemente, os seguintes ativos e passivos financeiros:

##### **a) Clientes e outras dívidas de terceiros**

Os saldos de clientes e de outras dívidas de terceiros são registados ao custo deduzido de eventuais perdas por imparidade.

##### **b) Caixa e depósitos bancários**

Os montantes incluídos na rubrica de "Caixa e depósitos bancários" correspondem aos valores de caixa, depósitos bancários e depósitos a prazo e outras aplicações de tesouraria vencíveis a menos de três meses e para os quais o risco de alteração de valor é insignificante.

Estes ativos são mensurados ao custo. Usualmente, o custo destes ativos financeiros não difere do seu valor nominal.

##### **c) Outros ativos financeiros**

Os outros ativos financeiros são registados ao custo.



**d) Fornecedores e outras dívidas a terceiros**

Os saldos de fornecedores e de outras dívidas a terceiros são registados ao custo.

**e) Outros passivos financeiros**

Os outros passivos financeiros, que incluem "Outras contas a pagar" são geralmente registados ao custo.

**(ii) Imparidade de ativos financeiros**

Os ativos financeiros incluídos na categoria "ao custo" são sujeitos a testes de imparidade em cada data de relato. Tais ativos financeiros encontram-se em imparidade quando existe uma evidência objetiva de que, em resultado de um ou mais acontecimentos ocorridos após o seu reconhecimento inicial, os seus fluxos de caixa futuros estimados são afetados.

Para os ativos financeiros mensurados ao custo, a perda por imparidade a reconhecer corresponde à diferença entre a quantia escriturada do ativo e a melhor estimativa do justo valor do ativo na data de relato.

As perdas por imparidade são registadas em resultados na rubrica "Perdas por imparidade" no período em que são determinadas.

Subsequentemente, se o montante da perda por imparidade diminui e tal diminuição pode ser objetivamente relacionada com um acontecimento que teve lugar após o reconhecimento da perda, esta deve ser revertida por resultados. A reversão deve ser efetuada até ao limite da quantia que estaria reconhecida (custo amortizado) caso a perda não tivesse sido inicialmente registada. A reversão de perdas por imparidade é registada em resultados na rubrica "Reversões de perdas por imparidade". Não é permitida a reversão de perdas por imparidade registada em investimentos em instrumentos de capital próprio (mensurados ao custo).

**(iii) Desreconhecimento de ativos e passivos financeiros**

A Associação desreconhece ativos financeiros apenas quando os direitos contratuais aos seus fluxos de caixa expiram por cobrança, ou quando transfere para outra entidade o controlo desses ativos financeiros e todos os riscos e benefícios significativos associados à posse dos mesmos.

A Associação desreconhece passivos financeiros apenas quando a correspondente obrigação seja liquidada, cancelada ou expire.

**3.3 Ativos tangíveis**

Os ativos fixos tangíveis encontram-se registados ao custo de aquisição ou produção, o qual inclui o custo de compra, quaisquer custos diretamente atribuíveis às atividades necessárias para colocar os ativos na localização e condição necessárias para operarem da forma pretendida e, quando aplicável, a estimativa inicial dos custos de desmantelamento e remoção dos ativos e de restauração dos respetivos locais de instalação/operação dos mesmos que a Empresa espera incorrer, deduzido de depreciações acumuladas e perdas por imparidade acumuladas.

As depreciações são calculadas, após o momento em que o bem se encontra em condições de ser utilizado, de acordo com o método da linha reta por duodécimos, em conformidade com o período de vida útil estimado para cada grupo de bens.

O ganho (ou a perda) resultante da alienação ou abate de um ativo fixo tangível é determinado como a diferença entre o justo valor do montante recebido na transação ou a receber e a quantia líquida de

depreciações acumuladas, escriturada do ativo e é reconhecido em resultados no período em que ocorre o abate ou a alienação.

### 3.4 Ativos intangíveis

Os ativos intangíveis são registados ao custo, deduzido de amortizações e perdas por imparidade acumuladas.

Os ativos intangíveis (independentemente da forma como são adquiridos ou gerados) com vida útil indefinida são amortizados num período de 10 anos, sendo sujeitos a testes de imparidade com uma periodicidade anual, ou menor sempre que haja uma indicação de que o intangível possa estar em imparidade.

### 3.5 Rédito

O rédito é mensurado pelo justo valor da contraprestação recebida ou a receber. O rédito a reconhecer é deduzido do montante estimado de devoluções, descontos e outros abatimentos. O rédito reconhecido não inclui IVA e outros impostos liquidados relacionados com a venda.

O rédito proveniente da prestação de serviços é reconhecido com referência à fase de acabamento da transação/serviço à data de relato, desde que todas as seguintes condições sejam satisfeitas:

- O montante do rédito pode ser mensurado com fiabilidade;
- É provável que benefícios económicos futuros associados à transação fluam para a Associação;
- Os custos incorridos ou a incorrer com a transação podem ser mensurados com fiabilidade;
- A fase de acabamento da transação/serviço à data de relato pode ser mensurada com fiabilidade.

### 3.6 Subsídios

Os subsídios do Governo e outras entidades apenas são reconhecidos quando uma certeza razoável de que a Empresa irá cumprir com as condições de atribuição dos mesmos e de que os mesmos irão ser recebidos.

Os subsídios são, de uma forma geral, reconhecidos como rendimentos de uma forma sistemática durante os períodos necessários para os balancear com os gastos que é suposto compensarem. Subsídios do Governo que têm por finalidade compensar perdas já incorridas ou que não têm custos futuros associados são reconhecidos como rendimentos do período em que se tornam recebíveis.

### 3.7 Regime do acréscimo

A Empresa regista os seus rendimentos e gastos de acordo com o regime do acréscimo (periodização económica), pelo qual os rendimentos e gastos são reconhecidos à medida que são gerados, independentemente do momento do respetivo recebimento ou pagamento, com exceção às multas referidas na nota 3.6. As diferenças entre os montantes recebidos e pagos e os correspondentes rendimentos e gastos gerados são registadas como ativos e passivos.

### 3.8 Acontecimentos subsequentes

Os acontecimentos após a data do balanço que proporcionem informação adicional sobre condições que existiam à data do balanço ("adjusting events" ou acontecimentos após a data do balanço que dão origem a ajustamentos) são refletidos nas demonstrações financeiras. Os eventos após a data do balanço que proporcionem informação sobre condições que ocorram após a data do balanço ("non adjusting events" ou acontecimentos após a data do balanço que não dão origem a ajustamentos) são divulgados nas demonstrações financeiras, se forem considerados materiais.

## 4 ATIVOS FIXOS TANGÍVEIS

Durante os exercícios findos em 31 de dezembro de 2021 e em 31 de dezembro de 2020 o movimento ocorrido na quantia escriturada dos ativos fixos tangíveis, bem como nas respectivas depreciações acumuladas e perdas por imparidade acumuladas, foi o seguinte:

	2021			
	Equipam. Basico	Equipam. Administ.	Outro Activo Fixo Tang.	Total
<b>Ativos</b>				
Saldo inicial	18 296,81	11 811,86	10 889,79	40 998,46
Aquisições	37 530,97	4 533,47		42 064,44
Alienações				0,00
Saldo final	55 827,78	49 342,83	10 889,79	83 062,90
<b>Depreciação acumuladas e perdas por imparidade</b>				
Saldo inicial	10 817,89	9 194,19	7 435,79	27 447,87
Depreciação	3 843,40	1 297,95	1 106,06	6 247,41
Alienações				0,00
Saldo final	14 661,29	10 492,14	8 541,85	33 695,28
<b>Ativos líquidos</b>	<b>41 166,49</b>	<b>38 850,69</b>	<b>2 347,94</b>	<b>49 367,62</b>

2020

	Equipam.	Equipam.	Outro Activo	Total
	Basico	Administ.	Fixo Tang.	
<b>Ativos</b>				
Saldo inicial	17 079,74	11 811,66	10 889,79	39 781,19
Aquisições	1 217,07			1 217,07
'Alienações				0,00
Saldo final	18 296,81	11 811,66	10 889,79	40 998,26
<b>Depreciação acumuladas e perdas por imparidade</b>				
Saldo inicial	8 899,37	8 027,14	6 329,73	23 256,24
Depreciação	1 918,52	1 167,05	1 106,06	4 191,63
Alienações				0,00
Saldo final	10 817,89	9 194,19	7 435,79	27 447,87
<b>Ativos líquidos</b>	<b>7 478,92</b>	<b>2 617,47</b>	<b>3 454,00</b>	<b>13 550,39</b>

## 5 ATIVOS FIXOS INTANGÍVEIS

Durante os exercícios findos em 31 de dezembro de 2021 e em 31 de dezembro de 2020 o movimento ocorrido na quantia escriturada dos ativos fixos intangíveis, bem como nas respectivas depreciações acumuladas e perdas por imparidade acumuladas, foi o seguinte:


2021

	Programas	Prpriedade	Total
	Computador	Intelectual	
<b>Ativos</b>			
Saldo inicial	856,53	21 048,88	21 905,41
Aquisições			0,00
'Alienações			0,00
Saldo final	856,53	21 048,88	21 905,41
<b>Depreciação acumuladas e perdas por imparidade</b>			
Saldo inicial	856,53	4 573,12	5 429,65
Depreciação		2 100,51	2 100,51
Alienações			0,00
Saldo final	856,53	6 673,63	7 530,16
<b>Ativos líquidos</b>	<b>0,00</b>	<b>14 375,25</b>	<b>14 375,25</b>

2020

	Programas Prpriedade		Total
	Computador	Intelectual	
<b>Ativos</b>			
Saldo inicial	856,53	15 323,60	16 180,13
Aquisições		5 725,28	5 725,28
Alienações			0,00
Saldo final	856,53	15 323,60	21 905,41
<b>Depreciação acumuladas e perdas por imparidade</b>			
Saldo inicial	856,53	2 956,63	3 813,16
Depreciação		1 616,49	1 616,49
Alienações			0,00
Saldo final	856,53	4 573,12	5 429,65
<b>Ativos líquidos</b>	0,00	10 750,48	16 475,76

RR

David F. G.  
  
 J. M.

## 6 RENDIMENTOS E GASTOS

### RÉDITO

O rédito reconhecido pela Empresa em 31 de dezembro de 2021 e em 31 de dezembro de 2020 é detalhado conforme se segue:

	2021	2020
Prestação de serviços	37 699,04	60 883,16
Quotas	1 210,00	862,50
	38 909,04	61 745,66

O rédito reconhecido no exercício compreende as prestações de serviços relativas às quotas devidas pelos Associados, bem como a realização de concertos e espetáculos de música ao vivo.

### OUTROS RENDIMENTOS

A decomposição da rubrica de "outros rendimentos" nos exercícios findos em 31 de dezembro de 2021 e em 31 de dezembro de 2020 é conforme se segue:

	2021	2020
Rend. anos anteriores	200,00	300,00
Outros	0,14	0,01
	200,14	300,01

## FORNECIMENTO E SERVIÇOS EXTERNOS

A rubrica de "fornecimentos e serviços externos" nos exercícios findos em 31 de dezembro de 2021 e em 31 de dezembro de 2020 é detalhada conforme se segue:

	2021	2020
Trabalhos Especializados	25 131,35	22 852,60
Publicidade e Propaganda	1 156,07	466,76
Honorários	434 284,63	761 748,22
Conservação e Reparação	4 537,44	1 394,06
Serviços Bancarios	397,40	470,85
Ferramentas e Utensilios desg. rapido	895,79	366,36
Material de Escritorio	7 199,23	4 516,49
Outros Materiais	1,80	0,00
Electricidade	1 865,71	2 327,87
Combustiveis	693,00	
Deslocações e Estadas	20 621,44	11 224,45
Rendas e Alugueres	15 612,54	2 790,00
Comunicação	1 037,48	309,34
Seguros	4 759,24	1 252,59
Contencioso e Notariado	1 501,33	825,00
Limpeza, Higiene e Conforto	616,34	716,42
Outros	344,60	1 374,75
	<u>520 655,39</u>	<u>812 635,76</u>

## GASTOS COM O PESSOAL

A rubrica de "gastos com o pessoal" nos exercícios findos em 31 de dezembro de 2021 e em 31 de dezembro de 2020 é detalhada conforme se segue:

	2021	2020
Remunerações do pessoal	460 968,83	79 664,83
Encargos sobre remunerações	116 431,22	16 199,34
Seguros acidentes trabalho	260,87	560,26
Outros Gastos com o Pessoal	439,26	
	<u>578 100,18</u>	<u>96 424,43</u>

O aumento registado nesta rubrica deve-se ao aumento dos quadros de pessoal.

## OUTROS GASTOS

A decomposição da rubrica de "outros gastos" nos exercícios findos em 31 de dezembro de 2021 e em 31 de dezembro de 2020 é conforme se segue:

	2021	2020
Correções relativas anos anteriores	1,18	
Donativos	426,65	1 503,79
Multas Penalidades	265,44	
Outros	0,01	
	<u>693,28</u>	<u>1 503,79</u>

Os donativos dizem respeito aos donativos concedidos à AAUMA, ao abrigo do acordo de apoio aos alunos mais carenciados da Universidade da Madeira.

## 7 SUBSÍDIOS, DOAÇÕES E LEGADOS À EXPLORAÇÃO

Relativamente aos subsídios de exploração, doações e legados reconhecidos em 31 de dezembro de 2021 e em 31 de dezembro de 2020 são detalhados da seguinte forma:

	2021		
Subsídio	Montante recebido	Montante por receber	Rédito do período
Subsídios à exploração:			
RAM	1 250 000,00		1 250 000,00
Consignação de IES e IVA	6 403,23		6 403,23
	<u>1 256 403,23</u>	0,00	<u>1 256 403,23</u>
Doações e legados:			
Donativos	10,00		10,00
	<u>1 256 413,23</u>	0,00	<u>1 256 413,23</u>

	2020		
Subsídio	Montante recebido	Montante por receber	Rédito do período
Subsídios à exploração:			
RAM	799 998,00		799 998,00
Direção Geral do Património	1 000,00		1 000,00
Subsídio Fundação Calouste Gulbekian	4 600,00		4 600,00
Subsídio Programa Erasmus	6 115,20		6 115,20
Consignação de IES e IVA	3 016,36		3 016,36
	<u>814 729,56</u>	0,00	<u>814 729,56</u>
Doações e legados:			
Donativos	90,00		90,00
	<u>814 819,56</u>	0,00	<u>814 819,56</u>

## 8 ACONTECIMENTOS APÓS A DATA DO BALANÇO

Após a data do balanço até a presente data, não ocorreram fatores relevantes a registrar.

## 9 OUTRAS DIVULGAÇÕES

### ATIVOS E PASSIVOS CORRENTES

As categorias de ativos correntes em 31 de dezembro de 2021 e em 31 de dezembro de 2020 são detalhadas conforme se segue:

	2021			2020		
	Quantia bruta	Perdas por imparidade acumuladas	Quantia escriturada líquida	Quantia bruta	Perdas por imparidade acumuladas	Quantia escriturada líquida
<b>ATIVOS CORRENTES</b>						
Disponibilidades:						
Caixa e Depósitos Bancários	212,50		212,50	88,02		88,02
Depósitos Bancários	575 010,73		575 010,73	263 581,75		263 581,75
	<u>575 223,23</u>	<u>0,00</u>	<u>575 223,23</u>	<u>263 669,77</u>	<u>0,00</u>	<u>263 669,77</u>
Ativos correntes ao custo:						
Créditos a receber (clientes)	21 848,00		21 848,00	4 755,00		4 755,00
Outros Ativos Correntes	59,77		59,77	377,57		377,57
	<u>21 907,77</u>	<u>0,00</u>	<u>21 907,77</u>	<u>5 132,57</u>	<u>0,00</u>	<u>5 132,57</u>
<b>PASSIVOS CORRENTES</b>						
Passivos correntes ao custo:						
Fornecedores	16 054,00		16 054,00	274,29		274,29
Outros Passivos Correntes	165 855,91		165 855,91	23 293,77		23 293,77
	<u>181 909,91</u>	<u>0,00</u>	<u>181 909,91</u>	<u>23 568,06</u>	<u>0,00</u>	<u>23 568,06</u>

### Ativos Correntes

Em 31 de dezembro de 2021 e em 31 de dezembro de 2020 a rubrica "outros ativos correntes" da Associação apresentava a seguinte composição:

	2021	2020
Devedores por acréscimos		42,50
Outros devedores	59,77	335,07
	<u>59,77</u>	<u>377,57</u>

## Passivos Correntes

Em 31 de dezembro de 2021 e em 31 de dezembro de 2020 os passivos correntes da Associação apresentavam a seguinte composição:

	2021	2020
Credores por Acréscimos	164 155,91	18 743,77
Outros Credores	1 700,00	4 550,00
	<u>165 855,91</u>	<u>23 293,77</u>

## ESTADO E OUTROS ENTES PUBLICOS

Em 31 de dezembro de 2021 e em 31 de dezembro de 2020 as rubricas de "estado e outros entes públicos" apresentavam a seguinte composição:

	2021		2020	
	Activo	Passivo	Activo	Passivo
Imposto sobre o rendimento		7 547,50		17 050,16
Imposto sobre o valor acrescentado	2 547,50		2 353,10	
Contribuições para a Segurança Social		20 697,70		1 719,96
Outras Contribuições		623,65		46,65
	<u>2 547,50</u>	<u>28 868,85</u>	<u>2 353,10</u>	<u>18 816,77</u>

## IMPOSTO SOBRE O RENDIMENTO

De acordo com a legislação em vigor, as declarações fiscais estão sujeitas a revisão e correção por parte das autoridades fiscais durante um período de quatro anos (cinco anos para a Segurança Social). Deste modo, as declarações fiscais da Associação dos anos de 2018 a 2021 poderão vir ainda ser sujeitas a revisão.

A Associação beneficia da Isenção de Imposto de Rendimento de pessoas Coletivas (IRC), ao abrigo do artigo 11º do CIRC, que expressa a isenção de IRC aos rendimentos diretamente derivados de atividades culturais.

A Direção entende que as eventuais correções resultantes de revisões/inspeções por parte das autoridades fiscais àquelas declarações de impostos não terão um efeito significativo nas demonstrações financeiras em 31 de dezembro de 2021 e em 31 de dezembro de 2020.

## FUNDOS PATRIMONIAIS

As variações ocorridas em 2021 correspondem à aplicação dos resultados de 2020, conforme se demonstra na Demonstração das alterações nos fundos patrimoniais em 31 de dezembro de 2021.

As entidades participantes no Fundo Patrimonial são as seguintes:

- Região Autónoma da Madeira	300.000,00 Euros
- Conservatório – Escola Profissional das Artes da Madeira – Eng.º Luiz Peter Clode	5.000,00 Euros
- Representante dos músicos e professores	5.000,00 Euros
- Associação Orquestra Clássica da Madeira	5.000,00 Euros

## DIFERIMENTOS

Em 31 de dezembro de 2021 e em 31 de dezembro de 2020 a rubrica Diferimentos apresentavam a seguinte composição:

### Ativos

	2021	2020
Seguros	312,75	362,03
Outros	2 345,73	25,47
	<u>2 658,48</u>	<u>387,50</u>

### Passivos

	2021	2020
Prestação de Serviços	13 828,57	2 785,78
Outros		
	<u>13 828,57</u>	<u>2 785,78</u>

## INVESTIMENTOS FINANCEIROS

Diz respeito ao fundo de compensação.

A Direção

*Daouda de Sousa Correia de Jesus*

*Luís António Almeida*

A Contabilista Certificada

*Rosa Rocha*

**Balancete Analítico - Contabilidade Geral**

Mês: Dezembro

*[Handwritten signature]*

(Euros)

Código	CONTA Designação	VALORES MENSAIS			VALORES ACUMULADOS		
		Débitos	Créditos	Saldo	Débitos	Créditos	Saldo
<b>Classe 1</b>							
11	CAIXA	200,00	168,56	31,44 D	1.818,57	1.606,07	212,50 D
112	CADXA - FM	200,00	168,56	31,44 D	1.818,57	1.606,07	212,50 D
12	DEPOSITOS A ORDEM	11.046,54	123.143,01	112 096,47 C	1.555.119,38	980.108,65	575 010,73 D
1209	BPI	11.046,54	123.143,01	112 096,47 C	1.555.119,38	980.108,65	575 010,73 D
12091	CTA 4962774/EUR	11.046,54	123.143,01	112 096,47 C	1.555.119,38	980.108,65	575 010,73 D
<b>Totais da Classe 1</b>		11.246,54	123.311,57	112.065,03 C	1.556.937,95	981.714,72	575.223,23 D
<b>Classe 2</b>							
21	CLIENTES E UTENTES	18.225,00	11.027,00	7 198,00 D	56.250,00	34.402,00	21 848,00 D
211	CLIENTES E UTENTES C/C	18.225,00	11.027,00	7 198,00 D	56.250,00	34.402,00	21 848,00 D
2111	CLIENTES GERAIS	18.225,00	11.027,00	7 198,00 D	56.250,00	34.402,00	21 848,00 D
21111	CLIENTES NACIONAIS	18.225,00	11.027,00	7 198,00 D	56.250,00	34.402,00	21 848,00 D
21111008	SEC. R. ECON. TURISMO E C.		8.000,00	8 000,00 C	9.000,00	9.000,00	0,00 D
21111012	CMF		1.000,00	1 000,00 C	1.000,00	1.000,00	0,00 D
21111023	FUNDAÇÃO CECÍLIA ZINO			0,00 D	6.500,00	6.500,00	0,00 D
21111024	TUI PORTUGAL - AGENCIA DE VIAGENS E			0,00 D	2.000,00		2 000,00 D
21111997	Bilheteira Teatro - TICKETLINE	18.225,00	2.027,00	16 198,00 D	32.595,00	12.747,00	19 848,00 D
21111998	QUOTAS - ASSOCIADOS			0,00 D	5.155,00	5.155,00	0,00 D
22	FORNECEDORES	13.139,14	26.566,01	13 426,87 C	102.124,33	118.178,33	16 054,00 C
221	FORNECEDORES C/C	13.139,14	26.566,01	13 426,87 C	102.124,33	118.178,33	16 054,00 C
2211	FORNECEDORES GERAIS	13.139,14	26.566,01	13 426,87 C	102.124,33	118.178,33	16 054,00 C
22111	FORNECEDOR.NACIONAIS	13.139,14	26.566,01	13 426,87 C	98.253,53	114.327,52	16 073,99 C
22111001	PESTANA CASINO PARK			0,00 D	16.162,00	16.162,00	0,00 D
22111004	CMF			0,00 D	244,00	244,00	0,00 D
22111007	SPAUTORES	695,55	695,55	0,00 D	2.088,04	2.088,04	0,00 D
22111008	INTERMUSICA	919,57	1.384,95	465,38 C	919,57	1.384,95	465,38 C
22111009	NOS MADEIRA	5,99	11,98	5,99 C	132,38	138,37	5,99 C
22111010	PAPELARIA ABC	1.285,58	1.285,58	0,00 D	1.285,58	1.285,58	0,00 D
22111012	REINALDO & ANA GOUVEIA LDA	262,50	262,50	0,00 D	992,50	992,50	0,00 D
22111013	TIPOGRAFIA NATIVIDADE			0,00 D	1.194,38	1.194,38	0,00 D
22111018	ASSOCIAÇÃO ORQUESTRA CLASSICA DA	142,83	142,83	0,00 D	1.718,02	1.718,02	0,00 D
22111021	IVAN FLAVIO CATANHO CAMARA			0,00 D	477,75	477,75	0,00 D
22111023	PINTO & FILHO LDA			0,00 D	269,93	269,93	0,00 D
22111027	HARD & SOFT - CENTRALSTORE T.I.L			0,00 D	3.577,28	3.577,28	0,00 D
22111029	CARTONADA			0,00 D	512,77	512,77	0,00 D
22111035	MINFO.PT			0,00 D	174,90	174,90	0,00 D
22111037	PROMERCH			0,00 D	854,00	854,00	0,00 D
22111041	CASA ST ANTONIO			0,00 D	162,20	162,20	0,00 D
22111042	PUBLINSULAR			0,00 D	129,32	129,32	0,00 D
22111048	CALDEIRA & COSTA LDA			0,00 D	32,24	32,24	0,00 D
22111050	LIBERTY SEGUROS	285,64	285,64	0,00 D	899,04	899,04	0,00 D
22111062	REIDS PALACE			0,00 D	175,00	175,00	0,00 D
22111063	AFONSO CAMACHO LDA			0,00 D	311,35	311,35	0,00 D
22111067	PLANTATLANTICO LDA			0,00 D	320,33	320,33	0,00 D
22111069	MUNDIAL SAPATARIAS			0,00 D	223,26	223,26	0,00 D
22111073	AUTO MECANICA FX	297,20	297,20	0,00 D	1.252,45	1.252,45	0,00 D
22111074	RUSSOMUSICA			0,00 D	968,00	968,00	0,00 D
22111077	WORTEN	259,99	259,99	0,00 D	259,99	259,99	0,00 D
22111079	DELTA SOM	994,30	994,30	0,00 D	7.167,50	7.167,50	0,00 D
22111083	DIVERFOGO			0,00 D	16,79	16,79	0,00 D
22111084	INTERTOURS	2.516,30	2.881,15	364,85 C	10.491,46	13.472,12	2 980,66 C

## Balancete Analítico - Contabilidade Geral

(Euros)

Mês: Dezembro

Código	CONTA Designação	VALORES MENSAIS			VALORES ACUMULADOS		
		Débitos	Créditos	Saldo	Débitos	Créditos	Saldo
22111110	SÉ BOUTIQUE HOTEL			0,00 D	1.305,00	1.305,00	0,00 D
22111113	MCI - MAURILIO C. INFORMÁTICA			0,00 D	378,69	378,69	0,00 D
22111118	OFFICELIDER			0,00 D	167,93	167,93	0,00 D
22111125	PTISP - ALMOUROLTEC - SERVIÇOS DE I			0,00 D	45,51	45,51	0,00 D
22111126	SERLIMA AMBIENTE - LIMPEZA E CONSE	85,64	85,64	0,00 D	274,43	274,43	0,00 D
22111131	TRANQUILIDADE - SEGURADORAS UNID	2.453,29	2.453,29	0,00 D	6.481,56	6.481,56	0,00 D
22111137	EDUARDO COSTA PRODUÇÕES AUDIOV	732,00	732,00	0,00 D	732,00	732,00	0,00 D
22111138	NOS COMUNICAÇÕES, S.A.	36,60	36,60	0,00 D	449,86	449,86	0,00 D
22111139	COMPANHIA DE SEGUROS ALLIANZ POR	157,50	190,19	32,69 C	496,19	560,19	64,00 C
22111140	LPTRONICA LDA			0,00 D	1.169,73	1.169,73	0,00 D
22111141	INSTITUTO NACIONAL DA PROPIEDAD			0,00 D	172,46	172,46	0,00 D
22111142	Solido Famoso, Lda	619,20	619,20	0,00 D	1.844,20	1.844,20	0,00 D
22111143	LOGIMADE, LDA			0,00 D	8,56	8,56	0,00 D
22111144	FERNANDO ARAUJO ROSADO - PIANOS U			0,00 D	24.973,00	24.973,00	0,00 D
22111145	MACIEL E RAMOS LDA			0,00 D	216,00	216,00	0,00 D
22111146	LIGUE-SE ENTERMADEIRA.COM, UNIPES			0,00 D	190,59	190,59	0,00 D
22111147	COOLMÁTICA INFORMÁTICA E SERVIC			0,00 D	4.533,47	4.533,47	0,00 D
22111148	DESKPROVIDER, SERVIÇOS ADMINISTR			0,00 D	127,86	127,86	0,00 D
22111149	TOWN HOTELS - INVESTIMENTOS TUR			0,00 D	285,00	285,00	0,00 D
22111150	CÃO VOADOR, UNIPESSOAL LDA	380,56	380,56	0,00 D	380,56	380,56	0,00 D
22111151	PAUTA DOMINANTE - LDA	104,01	104,01	0,00 D	104,01	104,01	0,00 D
22111152	H.M. - EXPLORAÇÃO HOTELEIRA, S.A.	592,89	592,88	0,01 D	592,89	592,88	0,01 D
22111153	GOLD ISLAND TRAVEL - AGÊNCIA DE VI	312,00	312,00	0,00 D	312,00	312,00	0,00 D
22111154	D CAEIRO LDA		9.667,58	9 667,58 C		9.667,58	9 667,58 C
22111155	FAMINHO INSTRUMENTOS MÚSICAIS		2.890,39	2 890,39 C		2.890,39	2 890,39 C
22112	MERCADO INTRACOMUNITARIO			0,00 D	3.075,71	3.075,71	0,00 D
22112002	ADOBE SYSTEMS SOFTWARE IRELAND L			0,00 D	419,88	419,88	0,00 D
22112059	SERMUS-SERVICIOS MUSICALES S.L.			0,00 D	423,91	423,91	0,00 D
22112122	FEDOR VRTACNIK			0,00 D	220,00	220,00	0,00 D
22112125	DROPBOX INTERNATIONAL UNLIMITED C			0,00 D	161,79	161,79	0,00 D
22112126	EURL PROHARPTECH			0,00 D	533,33	533,33	0,00 D
22112127	FEDER, GLASBENA PRODUKCIJA			0,00 D	480,00	480,00	0,00 D
22112128	GRIMM S AM POTSDAMER PLATZ			0,00 D	454,00	454,00	0,00 D
22112129	ARDAM HOTELS S.L.			0,00 D	382,80	382,80	0,00 D
22113	OUTROS MERCADO			0,00 D	795,09	775,10	19,99 D
22113002	ZOOM VIDEO COMMUNICATIONS INC.			0,00 D	27,98	27,98	0,00 D
22113003	FABER MUSIC LTD			0,00 D	647,12	647,12	0,00 D
22113004	WILSON DOBBINS BARBOSA			0,00 D	100,00	100,00	0,00 D
22113005	GOOGLE			0,00 D	19,99		19,99 D
23	PESSOAL	53.737,53	53.737,53	0,00 D	279.916,05	279.916,05	0,00 D
231	REMUNERACOES A PAGAR	53.737,53	53.737,53	0,00 D	279.916,05	279.916,05	0,00 D
2312	AO PESSOAL	53.737,53	53.737,53	0,00 D	279.916,05	279.916,05	0,00 D
24	ESTADO E OUTROS ENTES PUBLICOS	46.785,56	37.418,97	9 366,59 D	272.295,65	298.617,00	26 321,35 C
242	RETENCAO DE IMPOSTOS SOBRE RENDI	9.211,50	7.547,50	1 664,00 D	147.349,24	154.896,74	7 547,50 C
2421	TRABALHO DEPENDENTE	7.449,00	6.775,00	674,00 D	23.834,00	30.609,00	6 775,00 C
2422	RENDIMENTOS PROFISSIONAIS	1.062,50	772,50	290,00 D	121.365,24	122.137,74	772,50 C
2429	OUTROS RENDIMENTOS	700,00		700,00 D	2.150,00	2.150,00	0,00 D
243	IMPOSTO SOBRE O VALOR ACRESCENTA	7.682,12	8.550,12	868,00 C	34.899,40	32.351,90	2 547,50 D
2432	IVA - DEDUTIVEL			0,00 D	2.176,02	2.176,02	0,00 D
24323	OUTROS BENS SERVICOS			0,00 D	2.176,02	2.176,02	0,00 D
243231	MERCADO NACIONAL			0,00 D	1.829,13	1.829,13	0,00 D
24323105	OUTROS BENS E SERVICOS TX 5%			0,00 D	15,90	15,90	0,00 D

## Balancete Analítico - Contabilidade Geral

Mês: Dezembro

(Euros)

Código	CONTA Designação	VALORES MENSAIS			VALORES ACUMULADOS		
		Débitos	Créditos	Saldo	Débitos	Créditos	Saldo
24323122	OUTROS BENS E SERVIÇOS TX 22%			0,00 D	1.813,23	1.813,23	0,00 D
243232	MERCADO COMUNITARIO			0,00 D	176,36	176,36	0,00 D
24323222	OUT. BENS E SERV.MERC.INT.TX 22%			0,00 D	176,36	176,36	0,00 D
243233	OUTROS MERCADOS			0,00 D	170,53	170,53	0,00 D
24323322	OUT. BENS E SERV.OUTROS MERC.TX 2			0,00 D	170,53	170,53	0,00 D
2433	IVA - LIQUIDADO	1.293,55	867,99	425,56 D	1.978,16	1.978,16	0,00 D
24331	OPERACOES GERAIS	1.293,55	867,99	425,56 D	1.978,16	1.978,16	0,00 D
243311	MERCADO NACIONAL	1.187,95	867,99	319,96 D	1.702,03	1.702,03	0,00 D
24331105	VENDAS/PREST.SERVICOS TX 5%	1.187,95	867,99	319,96 D	1.702,03	1.702,03	0,00 D
243312	MERCADO COMUNITARIO	105,60		105,60 D	105,60	105,60	0,00 D
24331222	VENDAS/P.SERVICOS MERC.INT.TX 22%	105,60		105,60 D	105,60	105,60	0,00 D
243313	OUTROS MERCADOS			0,00 D	170,53	170,53	0,00 D
24331322	VENDAS/P.SERVICOS OUTROS MERC.TX 2			0,00 D	170,53	170,53	0,00 D
2435	IVA - APURAMENTO	3.841,06	3.841,06	0,00 D	15.185,14	15.185,14	0,00 D
2437	IVA - A RECUPERAR	2.547,51	3.841,07	1.293,56 C	15.560,08	13.012,58	2.547,50 D
245	CONTRIBUICOES SEGURANCA SOCIAL	29.268,80	20.697,70	8.571,10 D	87.757,38	108.455,08	20.697,70 C
248	OUTRAS TRIBUTACOES	623,14	623,65	0,51 C	2.289,63	2.913,28	623,65 C
26	FUNDADORES/ASSOCIADOS			0,00 D	42,50	42,50	0,00 D
264	QUOTAS			0,00 D	42,50	42,50	0,00 D
27	OUTRAS CONTAS A RECEBER E A PAGAR	5.662,36	170.605,25	164.942,89 C	1.717.873,11	1.883.669,25	165.796,14 C
272	DEVEDORES E CREDITORES POR ACRESC	200,00	160.749,24	160.549,24 C	15.579,60	179.735,51	164.155,91 C
2721	DEVEDORES POR ACRESCIMO RENDIME			0,00 D	42,50	42,50	0,00 D
27212	VENDAS/SERV.PRESTADOS			0,00 D	42,50	42,50	0,00 D
2722	CREDITOS POR ACRESCIMO DE GASTOS	200,00	160.749,24	160.549,24 C	15.537,10	179.693,01	164.155,91 C
27222	REMUNERACOES LIQUIDAR		154.154,26	154.154,26 C	12.862,10	167.016,36	154.154,26 C
272221	FERIAS SUB.FERIAS		154.154,26	154.154,26 C	12.862,10	167.016,36	154.154,26 C
27228	ACRESCIMOS CUSTOS		661,65	661,65 C	175,00	836,65	661,65 C
27229	OUT.ACRESCIMOS CUSTOS - MUSICOS	200,00	5.933,33	5.733,33 C	2.500,00	11.840,00	9.340,00 C
278	OUTROS DEVEDORES E CREDITORES	5.462,36	9.856,01	4.393,65 C	1.702.293,51	1.703.933,74	1.640,23 C
2782	CONSULT. ACESSORES INTERMEDIOS	406,26	406,26	0,00 D	3.548,94	3.548,94	0,00 D
278201	AUDIRAM, SA	406,26	406,26	0,00 D	3.140,28	3.140,28	0,00 D
278202	Cartório Notarial de Carla de Jesus			0,00 D	408,66	408,66	0,00 D
2787	ENTIDADE GESTORA			0,00 D	1.250.000,00	1.250.000,00	0,00 D
278701	RAM			0,00 D	1.250.000,00	1.250.000,00	0,00 D
2788	DEVEDORES E CREDITORES DIVERSOS	5.056,10	9.449,75	4.393,65 C	448.744,57	450.384,80	1.640,23 C
27882	OUTROS D/C	5.056,10	9.449,75	4.393,65 C	448.744,57	450.384,80	1.640,23 C
27882002	MUSICOS	5.040,00	2.750,00	2.290,00 D	441.680,00	443.380,00	1.700,00 C
27882005	AAUMA	16,10	64,75	48,65 C	359,80	359,80	0,00 D
27882010	Diversos/Recebimentos			0,00 D	10,00	10,00	0,00 D
27882011	Adiantamento Despesas			0,00 D	59,77	59,77	59,77 D
27882012	Saldo CSSM		6.635,00	6.635,00 C	6.635,00	6.635,00	0,00 D
28	DIFERIMENTOS	2.545,08	14.038,97	11.493,89 C	6.042,16	17.212,25	11.170,09 C
281	GASTOS A RECONHECER	2.545,08	210,40	2.334,68 D	3.256,38	597,90	2.658,48 D
2812	SEGUROS			0,00 D	674,78	362,03	312,75 D
2819	OUTROS CUSTOS DIFERIDOS	2.545,08	210,40	2.334,68 D	2.581,60	235,87	2.345,73 D

## Balancete Analítico - Contabilidade Geral

(Euros)

Mês: Dezembro

CONTA		VALORES MENSAIS			VALORES ACUMULADOS		
Código	Designação	Débitos	Créditos	Saldo	Débitos	Créditos	Saldo
282	RENDIMENTOS A RECONHECER		13.828,57	13 828,57 C	2.785,78	16.614,35	13 828,57 C
2822	VENDAS/SERV.PRESTADOS		13.828,57	13 828,57 C	2.785,78	16.614,35	13 828,57 C
<b>Totais da Classe 2</b>		140.094,67	313.393,73	173.299,06 C	2.434.543,80	2.632.037,38	197.493,58 C
<b>Classe 4</b>							
41	INVESTIMENTOS FINANCEIROS	576,90		576,90 D	5.410,90		5 410,90 D
415	OUTROS INVESTIMENTOS FINANCEIROS	576,90		576,90 D	5.410,90		5 410,90 D
4158	OUTROS	576,90		576,90 D	5.410,90		5 410,90 D
41584	FUNDOS	576,90		576,90 D	5.410,90		5 410,90 D
415841	FUNDO COMP TRABALHO	576,90		576,90 D	5.410,90		5 410,90 D
43	ACTIVOS FIXOS TANGIVEIS	12.557,97	6.247,41	6 310,56 D	83.062,70	33.695,28	49 367,42 D
433	OUTROS ACTIVOS FIXOS TANGIVEIS	12.557,97	6.247,41	6 310,56 D	83.062,70	33.695,28	49 367,42 D
4333	EQ. BASICO	12.557,97		12 557,97 D	55.827,78		55 827,78 D
4335	EQ. ADMINISTRATIVO			0,00 D	16.345,13		16 345,13 D
4337	OUTROS ACTIVOS FIXOS TANGIVEIS			0,00 D	10.889,79		10 889,79 D
4338	DEPRECIACOES ACUMULADAS		6.247,41	6 247,41 C		33.695,28	33 695,28 C
43383	EQ. BASICO		3.843,40	3 843,40 C		14.661,29	14 661,29 C
43385	EQ ADMINISTRATIVO		1.297,95	1 297,95 C		10.492,14	10 492,14 C
43387	OUTROS ACTIVOS FIXOS TANGIVEIS		1.106,06	1 106,06 C		8.541,85	8 541,85 C
44	ACTIVOS INTANGIVEIS		2.100,51	2 100,51 C	21.905,41	7.530,16	14 375,25 D
442	OUTROS ACTIVOS INTANGIVEIS		2.100,51	2 100,51 C	21.905,41	7.530,16	14 375,25 D
4423	PROGRAMAS DE COMPUTADOR			0,00 D	856,53		856,53 D
4425	PROPRIEDADE INTELECTUAL			0,00 D	21.048,88		21 048,88 D
4428	AMORTIZACOES ACUMULADAS		2.100,51	2 100,51 C		7.530,16	7 530,16 C
44283	PROGRAMAS DE COMPUTADOR			0,00 D		856,53	856,53 C
44285	DE PROPRIEDADE INTELECTUAL		2.100,51	2 100,51 C		6.673,63	6 673,63 C
<b>Totais da Classe 4</b>		13.134,87	8.347,92	4.786,95 D	110.379,01	41.225,44	69.153,57 D
<b>Classe 5</b>							
51	FUNDOS			0,00 D		315.000,00	315 000,00 C
5101	REGIAO AUTONOMA DA MADEIRA			0,00 D		300.000,00	300 000,00 C
5102	CONSERVATORIO ESC. DAS ARTES			0,00 D		5.000,00	5 000,00 C
5103	MUSICOS/PROFESSORES			0,00 D		5.000,00	5 000,00 C
5104	AOCM			0,00 D		5.000,00	5 000,00 C
56	RESULTADOS TRANSITADOS			0,00 D	55.842,42		55 842,42 D
561	EXERCICIOS ACUMULADOS			0,00 D	55.842,42		55 842,42 D
<b>Totais da Classe 5</b>				0,00 D	55.842,42	315.000,00	259.157,58 C
<b>Classe 6</b>							
62	FORNECIMENTOS E SERVICOS EXTERNO	21.263,17	0,01	21 263,16 D	523.985,42	3.330,03	520 655,39 D
622	SERVICOS ESPECIALIZADOS	13.630,75		13 630,75 D	468.214,58	2.707,69	465 506,89 D
6221	TRABALHOS ESPECIALIZADOS	4.619,32		4 619,32 D	25.339,04	207,69	25 131,35 D
62211	MERCADO NACIONAL	4.619,32		4 619,32 D	14.342,53	207,69	14 134,84 D
6221100	TRAB.ESPECIALIZ. ISENTO MADEIRA	1.101,81		1 101,81 D	2.396,30	32,69	2 363,61 D
6221122	TRAB.ESPECIALIZ. TX 22%			0,00 D	2.175,00	175,00	2 000,00 D
6221199	TRAB.ESPECIALIZ. IVA N/DED.	3.517,51		3 517,51 D	9.771,23		9 771,23 D
62212	TRAB.ESPEC.MERC.COMUNITARIO			0,00 D	1.649,39		1 649,39 D
6221200	TRAB.ESPEC.MERC.INT. ISENTO			0,00 D	423,91		423,91 D
6221222	TRAB.ESPEC.MERC.INT. TX 22%			0,00 D	1.225,48		1 225,48 D

## Balancete Analítico - Contabilidade Geral

Mês: Dezembro

Código	CONTA Designação	VALORES MENSAIS			VALORES ACUMULADOS		
		Débitos	Créditos	Saldo	Débitos	Créditos	Saldo
62213	Trab.Especial.Outros Mercados			0,00 D	9.347,12		9.347,12 D
6222	PUBLICIDADE E PROPAGANDA			0,00 D			
62221	MERCADO NACIONAL			0,00 D	1.156,07		1.156,07 D
6222199	PUB.PROPAGAN.IVA N/DED.			0,00 D	1.156,07		1.156,07 D
6224	HONORARIOS	8.683,33		8.683,33 D	436.784,63	2.500,00	434.284,63 D
62241	MERCADO NACIONAL	5.933,33		5.933,33 D	8.204,63	1.850,00	6.354,63 D
6224100	HONORARIOS ISENTO MADEIRA	5.933,33		5.933,33 D	7.783,33	1.850,00	5.933,33 D
6224122	HONORARIOS TX 22%			0,00 D	421,30		421,30 D
62243	MUSICOS	2.750,00		2.750,00 D	428.580,00	650,00	427.930,00 D
6224300	HONORARIOS ISENTO IVA	2.750,00		2.750,00 D	428.580,00	650,00	427.930,00 D
6226	CONSERVACAO E REPARACOES	304,60		304,60 D	4.537,44		4.537,44 D
62262	OUT.VIATURAS EMPRESA	297,20		297,20 D	1.252,45		1.252,45 D
622621	MERCADO NACIONAL	297,20		297,20 D	1.252,45		1.252,45 D
62262199	CONS.REP.O.V.EMP.IVA N/DED.	297,20		297,20 D	1.252,45		1.252,45 D
62263	OUTRAS CONSERV.REPARACOES	7,40		7,40 D	3.284,99		3.284,99 D
622631	MERCADO NACIONAL	7,40		7,40 D	3.284,99		3.284,99 D
62263100	OUT.CONS.REP.ISENTO MADEIRA			0,00 D	533,33		533,33 D
62263122	OUT.CONS.REP.TX 22%			0,00 D	1.003,63		1.003,63 D
62263199	OUT.CONS.REP.IVA N/DED.	7,40		7,40 D	1.748,03		1.748,03 D
6227	SERVICOS BANCARIOS	23,50		23,50 D	397,40		397,40 D
62271	SERVICOS BANCARIOS	23,50		23,50 D	397,40		397,40 D
6227100	SERVICOS BANCARIOS-ISENTO MAD	23,50		23,50 D	397,40		397,40 D
623	MATERIAIS	1.934,53		1.934,53 D	8.105,82	9,00	8.096,82 D
6231	FERRAMENTAS E UTENS-LIOS DE DESGA	388,96		388,96 D	895,79		895,79 D
62311	MERCADO NACIONAL	388,96		388,96 D	895,79		895,79 D
6231122	FERRAM.UT.DESG.RAP.TX 22%			0,00 D	64,95		64,95 D
6231199	FERRAM.UT.DESG.RAP.IVA N/DED.	388,96		388,96 D	830,84		830,84 D
6233	MATERIAL DE ESCRITORIO	1.545,57		1.545,57 D	7.208,23	9,00	7.199,23 D
62331	MERCADO NACIONAL	1.545,57		1.545,57 D	7.208,23	9,00	7.199,23 D
6233122	MAT.ESCRIT.TX 22%			0,00 D	1.527,86	9,00	1.518,86 D
6233199	MAT.ESCRIT.IVA N/DED.	1.545,57		1.545,57 D	5.680,37		5.680,37 D
6238	OUTROS			0,00 D	1,80		1,80 D
62381	JORNAIS E REVISTAS			0,00 D	1,80		1,80 D
623811	MERCADO NACIONAL			0,00 D	1,80		1,80 D
62381199	JORNAIS & REVISTAS N DEDUTIVEL			0,00 D	1,80		1,80 D
624	ENERGIA E FLUIDOS	390,52		390,52 D	2.558,71		2.558,71 D
6241	ELECTRICIDADE	290,52		290,52 D	1.865,71		1.865,71 D
624100	ELECTRICIDADE ISENTO MADEIRA	290,52		290,52 D	1.865,71		1.865,71 D
6242	COMBUSTIVEIS	100,00		100,00 D	693,00		693,00 D
62422	OUT.VIATURAS EMPRESA	100,00		100,00 D	693,00		693,00 D
624222	GASOLEO Q.V.EMPRESA (100%)	100,00		100,00 D	693,00		693,00 D
62422299	GASOLEO Q.V.EMPRESA IVA N/DED.	100,00		100,00 D	693,00		693,00 D
625	DESLOCACOES, ESTADAS E TRANSPORT	4.981,14	0,01	4.981,13 D	21.171,41	549,97	20.621,44 D
6251	DESLOCACOES E ESTADAS	4.981,14	0,01	4.981,13 D	21.171,41	549,97	20.621,44 D
62511	MERCADO NACIONAL	4.771,74	0,01	4.771,73 D	19.487,71	549,97	18.937,74 D
6251100	DESL.ESTADAS ISENTO MADEIRA	4.771,74	0,01	4.771,73 D	18.078,56	549,97	17.528,59 D

**Balancete Analítico - Contabilidade Geral**

(Euros)

Mês: Dezembro

CONTA		VALORES MENSAIS			VALORES ACUMULADOS		
Código	Designação	Débitos	Créditos	Saldo	Débitos	Créditos	Saldo
6251199	DESL. ESTADAS IVA N/DED.			0,00 D	1.409,15		1 409,15 D
62512	DESLOCACOES ESTADAS OUTROS PAIS	209,40		209,40 D	1.683,70		1 683,70 D
6251200	DESLOC. ESTADAS - ISENTO	209,40		209,40 D	1.683,70		1 683,70 D
626	SERVICOS DIVERSOS	326,23		326,23 D	23.934,90	63,37	23 871,53 D
6261	RENDAS E ALUGUERES			0,00 D	15.612,54		15 612,54 D
62612	OUTRAS RENDAS			0,00 D	15.612,54		15 612,54 D
626121	MERCADO NACIONAL			0,00 D	15.612,54		15 612,54 D
62612122	OUT.RENDAS.TX 22%			0,00 D	2.497,54		2 497,54 D
62612199	OUT.RENDAS.IVA N/DED.			0,00 D	13.115,00		13 115,00 D
6262	COMUNICACAO	142,19		142,19 D	1.051,53	14,05	1 037,48 D
62621	MERCADO NACIONAL	142,19		142,19 D	861,76	3,00	858,76 D
6262100	COMUNICACAO ISENTO MADEIRA	92,69		92,69 D	330,92	3,00	327,92 D
6262122	COMUNICACAO TX 22%			0,00 D	257,50		257,50 D
6262199	COMUNICACAO IVA N/DED.	49,50		49,50 D	273,34		273,34 D
62622	COMUNICACAO MERC.COMUNITARIO			0,00 D	161,79	11,05	150,74 D
6262222	COMUNIC.MERC.INTERC.TX 22%			0,00 D	161,79	11,05	150,74 D
62623	OUTROS MERCADOS			0,00 D	27,98		27,98 D
626233	OUTROS MERCADOS C/IVA Dedutível			0,00 D	27,98		27,98 D
6263	SEGUROS	98,40		98,40 D	4.794,70	35,46	4 759,24 D
62631	OUTROS SEGUROS	98,40		98,40 D	4.794,70	35,46	4 759,24 D
6265	CONTENCIOSO E NOTARIADO			0,00 D	1.501,33		1 501,33 D
62651	MERCADO NACIONAL			0,00 D	1.501,33		1 501,33 D
6265100	CONT.NOTAR.ISENTO MADEIRA			0,00 D	1.501,33		1 501,33 D
6267	LIMPEZA, HIGIENE E CONFORTO	85,64		85,64 D	630,20	13,86	616,34 D
62671	MERCADO NACIONAL	85,64		85,64 D	630,20	13,86	616,34 D
6267105	LIMP.HIG.CONF.TX 5%			0,00 D	68,23	13,86	54,37 D
6267122	LIMP.HIG.CONF.TX 22%			0,00 D	246,69		246,69 D
6267199	LIMP.HIG.CONF.IVA N/DED.	85,64		85,64 D	315,28		315,28 D
6268	OUTROS SERVICOS			0,00 D	344,60		344,60 D
62681	OUTROS FORNECIMENTOS			0,00 D	344,60		344,60 D
626815	DECORACAO			0,00 D	297,40		297,40 D
6268151	MERCADO NACIONAL			0,00 D	297,40		297,40 D
626815105	DECORACAO TX 5%			0,00 D	250,00		250,00 D
626815122	DECORACAO TX 22%			0,00 D	47,40		47,40 D
626819	OUTROS NAO ESPECIFICADOS			0,00 D	47,20		47,20 D
6268191	MERCADO NACIONAL			0,00 D	47,20		47,20 D
626819100	OUTROS NAO ESPECIFICADOS ISENTO M			0,00 D	47,20		47,20 D
63	GASTOS COM O PESSOAL	254.396,24	83,35	254 312,89 D	578.183,53	83,35	578 100,18 D
632	REMUNERACOES DO PESSOAL	193.395,80		193 395,80 D	460.968,83		460 968,83 D
63201	VENCIMENTO	124.428,27		124 428,27 D	341.434,62		341 434,62 D
63202	SUBSIDIO DE FERIAS	63.023,00		63 023,00 D	64.853,07		64 853,07 D
63203	SUBSIDIO NATAL			0,00 D	23.767,44		23 767,44 D
63204	SUBSIDIO ALIMENTACAO	5.194,53		5 194,53 D	24.913,70		24 913,70 D
63210	ISENCAO HORARIO TRABALHO	750,00		750,00 D	6.000,00		6 000,00 D
635	ENCARGOS SOBRE REMUNERACOES	61.000,44	8,11	60 992,33 D	116.439,33	8,11	116 431,22 D
6352	ENC.C/PESSOAL	41.968,69	8,11	41 960,58 D	97.239,50	8,11	97 231,39 D
6353	FGCT	46,75		46,75 D	214,83		214,83 D

## Balancete Analítico - Contabilidade Geral

Mês: Dezembro

Código	CONTA Designação	VALORES MENSAIS			VALORES ACUMULADOS		
		Débitos	Créditos	Saldo	Débitos	Créditos	Saldo
6357	Entidades Contratante	18.985,00		18 985,00 D	18.985,00		18 985,00 D
636	SEG. ACID. NO TRAB. E DOENC. PROF.		75,24	75,24 C	336,11	75,24	260,87 D
638	OUTROS GASTOS COM O PESSOAL			0,00 D	439,26		439,26 D
6381	OUTROS GASTOS COM O PESSOAL			0,00 D	439,26		439,26 D
63818	FARDAMENTOS			0,00 D	439,26		439,26 D
638181	MERCADO NACIONAL			0,00 D	439,26		439,26 D
63818199	FARDAMENT.IVA N/DED.			0,00 D	439,26		439,26 D
64	GASTOS DE DEPRECIACAO E AMORTIZA	8.347,92		8 347,92 D	8.347,92		8 347,92 D
642	ACTIVOS FIXOS TANGIVEIS	6.247,41		6 247,41 D	6.247,41		6 247,41 D
6423	EQUIPAMENTO BASICO	3.843,40		3 843,40 D	3.843,40		3 843,40 D
6425	EQUIPAMENTO ADMINISTRATIVO	1.297,95		1 297,95 D	1.297,95		1 297,95 D
6427	OUTROS ACTIVOS FIXOS TANGIVEIS	1.106,06		1 106,06 D	1.106,06		1 106,06 D
64271	FERRAMENTAS E UTENSILIOS	1.106,06		1 106,06 D	1.106,06		1 106,06 D
643	ACTIVOS INTANGIVEIS	2.100,51		2 100,51 D	2.100,51		2 100,51 D
6435	DE PROPRIEDADE INTELECTUAL	2.100,51		2 100,51 D	2.100,51		2 100,51 D
68	OUTROS GASTOS E PERDAS	131,61		131,61 D	692,57		692,57 D
688	OUTROS	131,61		131,61 D	692,57		692,57 D
6881	CORRECCOES RELATIVAS PERDAS ANTE			0,00 D	1,18		1,18 D
6882	DONATIVOS	131,60		131,60 D	426,65		426,65 D
68829	OUTROS DONATIVOS	131,60		131,60 D	426,65		426,65 D
6888	OUTROS NAO ESPECIFICADOS	0,01		0,01 D	264,74		264,74 D
68883	MULTAS E PENALIDADES			0,00 D	264,73		264,73 D
688831	MULTAS FISCAIS			0,00 D	168,28		168,28 D
688839	OUTRAS PENALIDADES			0,00 D	96,45		96,45 D
68885	OUT.N/ESPECIFICADOS	0,01		0,01 D	0,01		0,01 D
69	GASTOS E PERDAS DE FINANCIAMENTO			0,00 D	3,21	2,50	0,71 D
691	JUROS SUPORTADOS			0,00 D	3,21	2,50	0,71 D
6915	JUROS DE MORA E COMPENSATORIOS			0,00 D	0,71	2,50	1,79 C
69151	JUROS DE MORA			0,00 D	0,71	2,50	1,79 C
6918	OUTROS JUROS			0,00 D	2,50		2,50 D
<b>Totais da Classe 6</b>		284.138,94	83,36	284.055,58 D	1.111.212,65	3.415,88	1.107.796,77 D
<b>Classe 7</b>							
72	PRESTACOES DE SERVICOS	14.078,57	17.357,01	3 278,44 C	14.141,07	53.050,11	38 909,04 C
721	PREST. SERVICOS	14.078,57	17.357,01	3 278,44 C	14.078,57	51.797,61	37 719,04 C
7211	MERCADO NACIONAL	14.078,57	17.357,01	3 278,44 C	14.078,57	51.797,61	37 719,04 C
721100	PREST.SERV.ISENTO MADEIRA	250,00		250,00 D	250,00	21.285,78	21 035,78 C
721105	PREST.SERV.TX 5%	13.828,57	17.357,01	3 528,44 C	13.828,57	30.511,83	16 683,26 C
722	QUOTIZACOES E JOIAS			0,00 D	42,50	1.252,50	1 210,00 C
728	DESCONTOS E ABATIMENTOS			0,00 D	20,00		20,00 D
7281	MERCADO NACIONAL			0,00 D	20,00		20,00 D
728100	DESC.ABATIMENTOS ISENTO MADEIRA			0,00 D	20,00		20,00 D
75	SUBSIDIOS, DOACOES E LEGADOS À EX			0,00 D		1.256.413,23	1 256 413,23 C
751	SUBSIDIOS DO ESTADO E OUTROS ENT			0,00 D		1.250.000,00	1 250 000,00 C
752	SUBSIDIOS DE OUTRAS ENTIDADES			0,00 D		6.413,23	6 413,23 C

## Balancete Analítico - Contabilidade Geral

(Euros)

Mês: Dezembro

CONTA		VALORES MENSAIS			VALORES ACUMULADOS		
Código	Designação	Débitos	Créditos	Saldo	Débitos	Créditos	Saldo
78	OUTROS RENDIMENTOS E GANHOS		200,00	200,00 C		200,14	200,14 C
788	OUTROS		200,00	200,00 C		200,14	200,14 C
7881	CORRECCOES RELATIVAS A PERIODOS A		200,00	200,00 C		200,00	200,00 C
7888	OUTROS NAO ESPECIFICADOS			0,00 D		0,14	0,14 C
78884	REGULARIZ.C/CORRENTE			0,00 D		0,14	0,14 C
<b>Totais da Classe 7</b>		14.078,57	17.557,01	3.478,44 C	14.141,07	1.309.663,48	1.295.522,41 C
<b>Classe 8</b>							
81	RESULTADO LIQUIDO DO EXERCICIO			0,00 D	39.506,87	39.506,87	0,00 D
818	RESULTADO LIQUIDO			0,00 D	39.506,87	39.506,87	0,00 D
<b>Totais da Classe 8</b>				0,00 D	39.506,87	39.506,87	0,00 D
<b>Total geral:</b>		462.693,59	462.693,59	0,00 D	5.322.563,77	5.322.563,77	0,00 D

Nº DE IDENTIFICAÇÃO FISCAL  
 510748031  
 PERÍODO DE TRIBUTAÇÃO  
 2021

**MAPA DE DEPRECIações E AMORTIZações**

**NATUREZA DOS ATIVOS:**  
 ATIVOS FIXOS TANGÍVEIS  PROPRIEDADE DE INVESTIMENTO   
 ATIVOS INTANGÍVEIS  ATIVOS BIOLÓGICOS NÃO CONSUMÍVEIS   
**MÉTODO UTILIZADO:**  
 QUOTAS CONSTANTES   
 QUOTAS DECRESCENTES   
 OUTRO

**IRC**  
**MODELO 32**

Código de acordo com a tabela anexa ao DR n.º 25/2009	Designação dos elementos do ativo	Data		Ativos		Número de anos de utilidade esperada	Depreciações / amortizações e perdas por imparidade contabilizadas no período	Depreciações e amortizações em períodos anteriores	Gastos fiscais			Taxas perdidas acumuladas	Depreciações / amortizações e perdas por imparidade não aceites como gastos	Depreciações / amortizações e perdas por imparidade recuperadas no período	
		Início de utilização	Mês	Valor contabilístico registado	Valor de aquisição ou produção para efeitos fiscais				Taxa %	Depreciações e amortizações	Limite fiscal do período				Perdas por imparidade aceites no período (art. 38.º CIRC)
(1)	(2)	(3)	(4)	(5)	(6)	(7)	(8)	(9)	(10)	(11)	(12) = [(10) x (6)] ou [(6) - (9)] x (11)	(13)	(14)	(15)	(16)
2205	<b>Bens ao abrigo do Dec. Regulamentar n.º 2/90 e 25/200 (Ativos totalmente depreciados)</b> Equipamento básico Aparelhagem de reprodução de som <b>TABELA II - DIVISÃO I - Grupo 3</b> (INSTRUMENTOS) ** Subtotal Nivel 3 **** Subtotal Nivel 1	2014 2014		1.192,00 5.632,24 6.824,24 6.824,24	1.192,00 5.632,24 6.824,24 6.824,24			1.192,00 5.632,24 6.824,24 6.824,24							
2210	Equipamento administrativo Aparelhos de ar condicionado <b>TABELA II - DIVISÃO I - Grupo 3</b> (AR CONDICIONADO) ** Subtotal Nivel 3	1 2017		229,48 229,48	229,48 229,48			229,48 229,48							
2240	Computadores (COMPUTADOR)  (MONIT.AOC.) (CANON IRC 3580NE) ** Subtotal Nivel 3 Outros	2014 2014 11 2015 11 2015		1.351,61 736,07 435,00 2.400,00 4.922,68	1.351,61 736,07 435,00 2.400,00 4.922,68			1.351,61 736,07 435,00 2.400,00 4.922,68							
2405	<b>TABELA II - DIVISÃO I - Grupo 5</b> (FOTOGRAFIA) ** Subtotal Nivel 3 **** Subtotal Nivel 1 Outros activos fixos tangíveis Ferramentas e utensílios	1 2017		487,32 487,32 5.639,48	487,32 487,32 5.639,48			487,32 487,32 5.639,48							
2265	<b>TABELA II - DIVISÃO I - Grupo 3</b> (CARRO DE TRANSPORTE DE PLACAS) ** Subtotal Nivel 3 **** Subtotal Nivel 1  <b>BENS DE REDUZIDO VALOR</b>	1 2017		398,94 398,94 398,94	398,94 398,94 398,94			398,94 398,94 398,94							
	<b>TOTAL GERAL OU A TRANSPORTAR.....</b>			12.862,66	12.862,66			12.862,66							12.862,66



Nº DE IDENTIFICAÇÃO FISCAL  
5 1 0 7 4 8 0 3 1

PERÍODO DE TRIBUTAÇÃO  
2 0 2 1

## MAPA DE DEPRECIações E AMORTIZAções

### NATUREZA DOS ATIVOS:

ATIVOS FIXOS TANGÍVEIS  PROPRIEDADE DE INVESTIMENTO   
 ATIVOS INTANGÍVEIS  ATIVOS BIOLÓGICOS NÃO CONSUMÍVEIS

### MÉTODO UTILIZADO:

QUOTAS CONSTANTES   
 QUOTAS DECRESCENTES   
 OUTRO



IRC

MODELO  
32

Código de acordo com a tabela anexa ao DR n.º 25/2009	(1)	Designação dos elementos do ativo	Data		Ativos			Gastos fiscais				Taxas perdas acumuladas	Depreciações / amortizações e perdas por imparidade não aceites como gastos	Depreciações / amortizações e perdas por imparidade recuperadas no período	
			Início de utilização	Fim de utilização	Valor contabilístico registado	Valor de aquisição ou produção para efeitos fiscais	Número de anos de utilização esperada	Depreciações / amortizações e perdas por imparidade contabilizadas no período	Depreciações e amortizações em períodos anteriores	Taxa %	Depreciações / amortizações e perdas por imparidade no período (art. 38.º CIRC)				Limite fiscal do período
	(3)	(4)	(5)	(6)	(7)	(8)	(9)	(10)	(11)	(12)=[(10)x(6)] ou [(6)-(9)]x(11)	(13)	(14)	(15)=[(8)-[(12)+(13)]]	(16)	
2240		<b>Equipamento administrativo</b> Computadores													
		<b>TABELA II - DIVISÃO I - Grupo 3</b> Computadores													
		*** Subtotal Nível 3					461,61				153,85				
		**** Subtotal Nível 1					461,61				153,85				
		<b>Outros activos fixos tangíveis</b> Equip. publicitário colocado na via pub.													
		<b>TABELA II - DIVISÃO I - Grupo 5</b> Equip. publicitário colocado na via pub.													
		** Subtotal Nível 3					620,00				77,50				
		*** Subtotal Nível 2					620,00				77,50				
		**** Subtotal Nível 1					620,00				77,50				
		<b>TOTAL GERAL OU A TRANSPORTAR.....</b>					13.944,27								13.094,01



Nº DE IDENTIFICAÇÃO FISCAL  
510748031

PERÍODO DE TRIBUTAÇÃO  
2021

MAPA DE DEPRECIações E AMORTIZAções

NATUREZA DOS ATIVOS:

ATIVOS FIXOS TANGÍVEIS  PROPRIEDADE DE INVESTIMENTO   
 ATIVOS INTANGÍVEIS  ATIVOS BIOLÓGICOS NÃO CONSUMÍVEIS

MÉTODO UTILIZADO:

QUOTAS CONSTANTES   
 QUOTAS DECRESCENTES   
 OUTRO



IRC

MODELO

32

Código de acordo com a tabela anexa ao DR n.º 25/2009	Designação dos elementos do ativo	Data		Ativos		Número de anos de utilidade esperada	Depreciações / amortizações e perdas por imparidade contabilizadas no período	Depreciações e amortizações em períodos anteriores	Gastos fiscais			Perdas por imparidade aceites no período (art. 38.º CIRC)	Taxas perdas acumuladas	Depreciações / amortizações e perdas por imparidade não aceites como gastos	Depreciações / amortizações e perdas por imparidade recuperadas no período	
		Início de utilização	Ano	Mês	Valor contabilístico registado				Valor de aquisição ou produção para efeitos fiscais	Taxa %	Depreciações e amortizações % contida					Limite fiscal do período
2440	Bens ao abrigo do Dec. Regulamentar n.º 2/90 e 25/200 (Ativos totalmente depreciados) Programas de computador TABELA II - DIVISÃO I - Grupo 5 Programas de computadores (SOFT ADOBE VIPC) ** Subtotal Nível 3 *** Subtotal Nível 2 **** Subtotal Nível 1 Outros activos intangíveis TABELA II - DIVISÃO II Elementos da propriedade industrial (CARRAPAT) ** Subtotal Nível 3 *** Subtotal Nível 2 **** Subtotal Nível 1	1	2019		856,53	856,53		856,53	856,53	856,53	856,53					
2475		1	2019		43,87	43,87		43,87	43,87	43,87	43,87					
	TOTAL GERAL OU A TRANSPORTAR.....				900,40	900,40		900,40	900,40	900,40	900,40					



Nº DE IDENTIFICAÇÃO FISCAL  
5110748031

PERÍODO DE TRIBUTAÇÃO  
2021

MAPA DE DEPRECIações E AMORTIZações

NATUREZA DOS ATIVOS:

ATIVOS FIXOS TANGÍVEIS  PROPRIEDADE DE INVESTIMENTO   
 ATIVOS INTANGÍVEIS  ATIVOS BIOLÓGICOS NÃO CONSUMÍVEIS

MÉTODO UTILIZADO:

QUOTAS CONSTANTES   
 QUOTAS DECRESCENTES   
 OUTRO



IRC

MODELO

32

Código de acordo com a tabela anexa ao DR n.º 25/2009	Designação dos elementos do ativo	Data		Ativos		Depreciações / amortizações e perdas por imparidade contabilizadas no período	Depreciações e amortizações em períodos anteriores	Gastos fiscais		Perdas por imparidade aceites no período (art. 38.º CIRC)	Taxas perdas acumuladas	Depreciações / amortizações e perdas por imparidade não aceites como gastos	Depreciações / amortizações e perdas por imparidade recuperadas no período	
		Início de utilização	Mês	Valor contabilístico registado	Valor de aquisição ou produção para efeitos fiscais			Número de anos de utilização esperada	Taxa %					Depreciações e amortizações % contábil
(1)	(2)	(3)	(4)	(5)	(6)	(7)	(8)	(9)	(10)	(11)	(12) = (10) x (6) ou [(6) - (9)] x (11)	(13)	(14)	(16)
2205	<b>Bens ao abrigo do Dec. Regulamentar n.º 2/90 e 25/200 Equipamento básico</b> Aparelhagem de reprodução de som <b>TABELA II - DIVISÃO I - Grupo 3</b> (INSTRUMENTOS)													
	(ADAMS GAT 33 ARTIST ORCHESTRABELLS)	10	2018	2.095,00	2.095,00		419,00	942,75	20,00		119,40	119,40		
	** Subtotal Nível 3	10	2019	4.443,51	4.443,51		888,70	1.110,88	20,00		419,00	419,00		
2430	Mobiliário <b>TABELA II - DIVISÃO I - Grupo 5</b> (MOBILIÁRIO)													
	** Subtotal Nível 3	1	2017	3.120,00	3.120,00		390,00	1.560,00	12,50		390,00	390,00		
	** Subtotal Nível 2			10.255,50	10.255,50		1.817,10	3.892,23						
2205	<b>TABELA II - DIVISÃO I - Grupo 3</b> Aparelhagem de reprodução de som <b>TABELA II - DIVISÃO I - Grupo 3</b> (PIANO DE CAUDA YAMAHA C7 Nº DE SERIE 4881892)													
	(FLAUTIM BURKART MODELO ELITE)	12	2021	9.667,58	9.667,58		161,13	1.664,87	20,00		1.664,87	1.664,87		
	** Subtotal Nível 3	12	2021	2.890,39	2.890,39		48,17	1.874,17	20,00		161,13	161,13		
	** Subtotal Nível 2			37.530,97	37.530,97		1.874,17	3.892,23			48,17	48,17		
2430	Mobiliário <b>TABELA II - DIVISÃO I - Grupo 5</b> (MOBILIÁRIO)													
	** Subtotal Nível 3	5	2020	1.217,07	1.217,07		152,13	101,42	12,50		152,13	152,13		
	** Subtotal Nível 2			1.217,07	1.217,07		152,13	101,42						
	** Subtotal Nível 1			49.003,54	49.003,54		3.843,40	3.993,65						
2240	<b>Equipamento administrativo</b> Computadores <b>TABELA II - DIVISÃO I - Grupo 3</b> (SOFT ADOBE CREATIVE CLOUD FOR TEAMS) (APPLE MAC PRO 2008)													
		4	2018	987,88	987,88		82,47	905,47	33,33		82,32	82,32		
		6	2019	1.188,00	1.188,00		395,96	626,94	33,33		395,96	395,96		
	<b>TOTAL GERAL OU A TRANSPORTAR.....</b>			51.179,42	51.179,42		4.321,77	5.526,06			4.321,68	4.321,68		



Nº DE IDENTIFICAÇÃO FISCAL  
 5 1 0 7 4 8 0 3 1

PERÍODO DE TRIBUTAÇÃO  
 2 0 2 1

**MAPA DE DEPRECIações E AMORTIZações**

**NATUREZA DOS ATIVOS:**  
 ATIVOS FIXOS TANGÍVEIS  
 ATIVOS INTANGÍVEIS  
 PROPRIEDADE DE INVESTIMENTO  
 ATIVOS BIOLÓGICOS NÃO CONSUMÍVEIS

**MÉTODO UTILIZADO:**  
 QUOTAS CONSTANTES  
 QUOTAS DECRESCENTES  
 OUTRO



IRC  
 MODELO  
 32

(1)	(2)	Data		Ativos			Gastos fiscais				(14)	(15) = (8) - [(12)+(13)]	(16)	
		Início de utilização	Fim de utilização	Valor contabilístico registado	Valor de aquisição ou produção para efeitos fiscais	Número de anos de utilidade esperada	Depreciações / amortizações e perdas por imparidade contabilizadas no período	Depreciações e amortizações em períodos anteriores	Taxa %	Taxa % comvida				Limite fiscal do período
2295	(MATERIAL INFORMÁTICO/COMPUTADORES) ** Subtotal Nível 3 Maquinas não especificadas (MÁQUINA FOTOGRAFICA) (PLOTTER HP-IMPRESSORA) ** Subtotal Nível 3 *** Subtotal Nível 1 Outros activos fixos tangíveis Obras de pavimento de pedra cimento <b>TABELA II - DIVISÃO I - Grupo 1</b> (OBRAS) ** Subtotal Nível 3 Equip. publicitário colocado na via pub. (OBRAS) <b>TABELA II - DIVISÃO I - Grupo 5</b> (ESTRUTURA POP-UP) ** Subtotal Nível 3 Mobiliário (MOBILIÁRIO) ** Subtotal Nível 3 *** Subtotal Nível 2 **** Subtotal Nível 1	10	2021	4.533,47 6.709,35	4.533,47 6.709,35	7	377,75 856,12	1.532,41	33,33	(12)=[(10)X(6)] ou [(6)-(9)]X(11)	377,75	(13)	(14)	(16)
2045		11	2016	545,07	545,07		68,13	283,88	12,50		68,13			
		8	2017	2.989,62	2.989,62		373,70	1.276,81	12,50		373,70			
				3.534,69	3.534,69		441,83	1.560,69						
				10.244,04	10.244,04		1.297,95	3.093,10						
2415		2014		1.704,00	1.704,00		85,20	511,20	5,00		85,20			
				1.704,00	1.704,00		85,20	511,20						
2430		2014		951,85	951,85		118,98	713,88	12,50		118,98			
		9	2018	485,00	485,00		60,63	141,47	12,50		60,63			
				1.436,85	1.436,85		179,61	865,35						
		2014		6.730,00	6.730,00		841,25	5.050,30	12,50		841,25			
				6.730,00	6.730,00		841,25	5.050,30						
				9.870,85	9.870,85		1.106,06	6.416,85						
				9.870,85	9.870,85		1.106,06	6.416,85						
				68.118,43	69.118,43		6.247,41	13.503,60			6.247,32			
				TOTAL GERAL OU A TRANSPORTAR.....										



Nº DE IDENTIFICAÇÃO FISCAL  
5 1 0 7 4 8 0 3 1PERÍODO DE TRIBUTAÇÃO  
2 0 2 1

## MAPA DE DEPRECIações E AMORTIZAÇÕES

NATUREZA DOS ATIVOS:

 ATIVOS FIXOS TANGÍVEIS  
 ATIVOS INTANGÍVEIS

 PROPRIEDADE DE INVESTIMENTO  
 ATIVOS BIOLÓGICOS NÃO CONSUMÍVEIS

MÉTODO UTILIZADO:

 QUOTAS CONSTANTES  
 QUOTAS DECRESCENTES  
 OUTRO


IRC

MODELO

32

Código de acordo com a tabela anexa ao DR n.º 25/2009	(1)	Designação dos elementos do ativo	Data		Ativos		(7)	(8)	Custos fiscais			(14)	(15) = (8) - [(12) + (13)]	(16)
			Início de utilização	Ano	Valor contabilístico registado	Valor de aquisição ou produção para efeitos fiscais			Depreciações / amortizações e abatimentos em períodos anteriores	Taxa %	Depreciações e amortizações			
	(3)	(4)	(5)	(6)	(7)	(8)	(9)	(10)	(11)	(12) = [(10) x (6)] ou [(6) - (9)] x (11)	(13)	(14)	(15)	(16)
2475		<b>Bens ao abrigo do Dec. Regulamentar n.º 2/90 e 25/200</b> <b>Outros activos intangíveis</b> Elementos da propriedade industrial <b>TABELA II - DIVISÃO II</b> (AOCI)												
		*** Subtotal Nível 2								500,00				
		<b>TABELA II - DIVISÃO II</b> (CONSERVATORIO) (PROFESSORES/MUSICO)												
		(FT.1/2)												
		(FT.115/29)	12	2020	5.000,00	5.000,00		41,67	10,00	500,00				
		(FT.115/48)			5.000,00	5.000,00		41,67						
		(FT.116/2)	10	2013	5.000,00	5.000,00		1.500,00	10,00	500,00				
		(FT.115/29)	2	2014	96,22	96,22		28,86	10,00	500,00				
		(FT.115/48)	11	2015	248,17	248,17		74,46	10,00	24,82				
		(FT.116/2)	12	2015	75,47	75,47		22,65	10,00	7,55				
		(FT.116/1)	2	2016	61,32	61,32		18,39	10,00	6,13				
		(FT.5567)	3	2016	189,81	189,81		50,94	10,00	16,98				
		(FT.5573)	4	2016	148,11	148,11		44,43	10,00	14,81				
		(FT.5633)	5	2016	318,98	318,98		95,70	10,00	31,90				
		(FT.5654)	7	2016	444,19	444,19		133,26	10,00	44,42				
		(FT.116/15)	7	2016	261,75	261,75		78,54	10,00	26,18				
		(FT.5689)	9	2016	600,24	600,24		180,06	10,00	60,02				
		(FT.116/19)	9	2016	70,70	70,70		21,21	10,00	7,07				
		(FT.116/32)	10	2016	94,72	94,72		28,41	10,00	9,47				
		(FT.117/1)	1	2017	515,09	515,09		154,53	10,00	51,51				
		(FT.5807)	3	2017	181,56	181,56		54,48	10,00	18,16				
		(FT.117/12)	5	2017	55,00	55,00		16,50	10,00	5,50				
		(FT.1187/7)	6	2017	166,98	166,98		50,10	10,00	16,70				
		(FT.6324)	4	2018	287,74	287,74		79,12	10,00	28,77				
		(FT.118/43)	12	2018	882,30	882,30		183,81	10,00	88,23				
		(PARTITURAS)	12	2018	601,38	601,38		125,29	10,00	60,14				
		(PARTITURAS)	2	2020	79,53	79,53		7,29	10,00	7,95				
		(PARTITURAS)	2	2020	98,95	98,95		9,08	10,00	9,90				
		(PARTITURAS)	6	2020	250,00	250,00		14,58	10,00	25,00				
		(PARTITURAS)	6	2020	200,00	200,00		11,67	10,00	20,00				
		(PARTITURAS)	6	2020	40,00	40,00		2,33	10,00	4,00				
		<b>TOTAL GERAL OU A TRANSPORTAR,.....</b>			20.948,21	20.948,21		2.094,83					2.094,83	







# DOSSIER FISCAL

## ASSOCIAÇÃO NOTAS E SINFONIAS ATLANTICAS

Exercício: 2021

Período 01/01/2021 até 31/12/2021

Nº	DESCRIÇÃO	SIM	NÃO	N/A
1	Relatório de gestão, parecer do conselho fiscal e documento de certificação legal de contas quando legalmente exigidos	✓		
2	Documentos, certificados e comunicações relativos a créditos cujo imposto foi deduzido (artigo 78.º do CIVA)			N/A
3	Mapa, de modelo oficial, de provisões, perdas por imparidade em créditos e ajustamentos em inventários			N/A
4	Mapa, de modelo oficial, das mais -valias e menos-valias			N/A
5	Mapa, de modelo oficial, das depreciações e amortizações	✓		
6	Mapas, de modelo oficial, das depreciações de bens reavaliados ao abrigo de diploma legal			N/A
7	Mapas, de modelo oficial, da reavaliação efetuada nos termos do Decreto -Lei n.º 66/2016, de 3 de novembro			N/A
8	Mapa do apuramento do lucro tributável por regimes de tributação			N/A
9	Mapa de controlo de prejuízos no Regime Especial de Tributação de Grupos de Sociedades (artigo 71.º do CIRC)			N/A
10	Mapa de controlo da dedução de prejuízos fiscais (artigo 52.º do CIRC)			N/A
11	Mapa de reporte dos gastos de financiamento líquidos de períodos de tributação anteriores (artigos 67.º e 75.º-A do CIRC)			N/A
12	Outros documentos mencionados nos códigos, legislação complementar e instruções administrativas que devam integrar o processo de documentação fiscal, nomeadamente, nos termos:			
a)	Dos artigos 31.º -B, 49.º, 51.º-B, 63.º, 64.º, 66.º, 78.º e 91.º -A do Código do IRC;			N/A
b)	Do artigo 10.º do Decreto Regulamentar n.º 25/2009, de 14 de setembro, alterado pela Lei n.º 64 -B/2011, de 30 de dezembro, pela Lei n.º 2/2014, de 16 de janeiro, pela Lei n.º 82 -D/2014, de 31 de dezembro, e pelo Decreto Regulamentar n.º 4/2015, de 22 de abril;			N/A
c)	Mapa de reporte dos gastos de financiamento líquidos de períodos de tributação anteriores			N/A
d)	De legislação respeitante à atribuição de benefícios fiscais;			N/A

A Direção

Associação de Finanças Comerciais de Jesus  
  
Teresa Maria Atarquinha Almeida

A Contabilista Certificada

ROSA ROCHA



## PARECER DO CONSELHO FISCAL E JURISDICIONAL

Senhores Associados,

Nos termos das alíneas a) e e) do artigo 27º dos Estatutos da Associação Notas e Sinfonias Atlânticas (ANSA), da legislação aplicável e no âmbito da ação fiscalizadora que a lei nos impõe, o Conselho Fiscal e Jurisdicional eleito em 23 de abril de 2019, submete à vossa apreciação o parecer que emitiu sobre o Relatório e Contas de 2021, apresentado pela Direção da ANSA.

No desempenho das funções atribuídas, foram efetuadas as verificações e análises consideradas adequadas, tendo sido obtido da Direção os esclarecimentos solicitados.

Verificamos que as demonstrações financeiras, incluídas no conjunto de documentos de prestação de contas, foram preparadas de acordo com os normativos contabilísticos em vigor e obedeceram aos preceitos legais adotados, exprimindo dessa forma a correta situação patrimonial desta Associação.

Analizamos, também, o Relatório de Atividades da Direção, que relata de forma adequada os aspetos significativos das atividades e ações que foram desenvolvidas durante o exercício de 2021, estando de acordo com os objetivos a desenvolver por esta Associação.

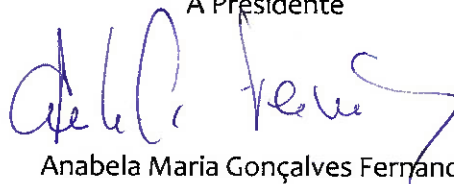
O Conselho Fiscal e Jurisdicional gostaria de realçar que, apesar de ter sido um ano extremamente complexo por causa do surto da Covid-19 com repercussões nas atividades programadas e contratadas por entidades externas e nas receitas desta Associação, o Relatório é demonstrativo de todo o esforço que foi desenvolvido ao longo do ano.

Assim, considerando todos estes aspetos, o Conselho Fiscal e Jurisdicional entende dar parecer favorável à gestão da ANSA e à prestação de contas apresentada, referentes ao exercício findo em 31 de dezembro de 2021, no sentido de que os mesmos sejam aprovados em Assembleia Geral.

Funchal, 22 de março de 2022

O Conselho Fiscal e Jurisdicional,

A Presidente




Anabela Maria Gonçalves Fernandes

A Vice-Presidente



Fernanda Catarina Rebole de Abreu

O Relator



Rui Miguel de Assunção Rodrigues